

Situation de l'emploi intérimaire sur la Métropole Lilloise


Sommaire :

- **PARTIE 1 : Méthodologie et contexte**
- **PARTIE 2 : Situation de l'emploi intérimaire en 2009**
- **PARTIE 3 : Profil des missions et des intérimaires**

Sommaire :

- **PARTIE 1 : Méthodologie et contexte**
- **PARTIE 2 : Situation de l'emploi intérimaire en 2009**
- **PARTIE 3 : Profil des missions et des intérimaires**

Contexte : taux de recours* à l'intérim au 31 décembre 2009



Lens-Hénin	5,2%
Boulonnais	5,1%
Valenciennois	4,4%
Dunkerque	3,5%
Roubaix-Tourcoing	3,3%
Douaisis	3,2%
Lille	3,0%
Cambrésis	2,9%
Artois-Ternois	2,7%
Béthune-Bruay	2,6%
Calaisis	2,6%
Sambre-Avesnois	2,4%
Flandre-Lys	2,3%
Berck-Montreuil	1,6%
Saint-Omer	1,6%

Dép. du Pas-de-Calais : 3,4%
Nord – Pas de Calais : 3,3%
Dép. du Nord : 3,3%

* Taux de recours à l'intérim : rapport du nombre des intérimaires à l'emploi salarié (y compris intérimaires) en fin d'année

... de l'intérim en région Nord – Pas de Calais

- Une mission est un contrat de travail signé entre un Établissement de Travail Temporaire et un intérimaire. Une prolongation de contrat n'est pas une nouvelle mission
- Données exhaustives
- Toutes les missions :
 - prises en charge par une Entreprise de Travail Temporaire (ETT) de la région
 - terminées entre le 1er janvier 2009 et le 31 décembre 2009
 - réparties selon le secteur d'activité et la localisation géographique de l'Entreprise de Travail Utilisatrice (ETU)
- Durée des missions en jours ouvrés travaillés

Sommaire :

- PARTIE 1 : Méthodologie et contexte
- PARTIE 2 : Situation de l'emploi intérimaire en 2009
- PARTIE 3 : Profil des missions et des intérimaires

1) L'emploi intérimaire en 2009

Nord – Pas de Calais

766 300 missions terminées en 2009

-16,8% évolution sur un an

8,5 jours ouvrés travaillés en moyenne par mission

26% part des missions effectuées par des femmes

Métropole Lilloise

263 700 missions terminées en 2009

-14,8% évolution sur un an

8,2 jours ouvrés travaillés en moyenne par mission

30% part des missions effectuées par des femmes

Lille

162 800 missions terminées en 2009

-15,5% évolution sur un an

8,0 jours ouvrés travaillés en moyenne par mission

29% part des missions effectuées par des femmes

Roubaix-Tourcoing

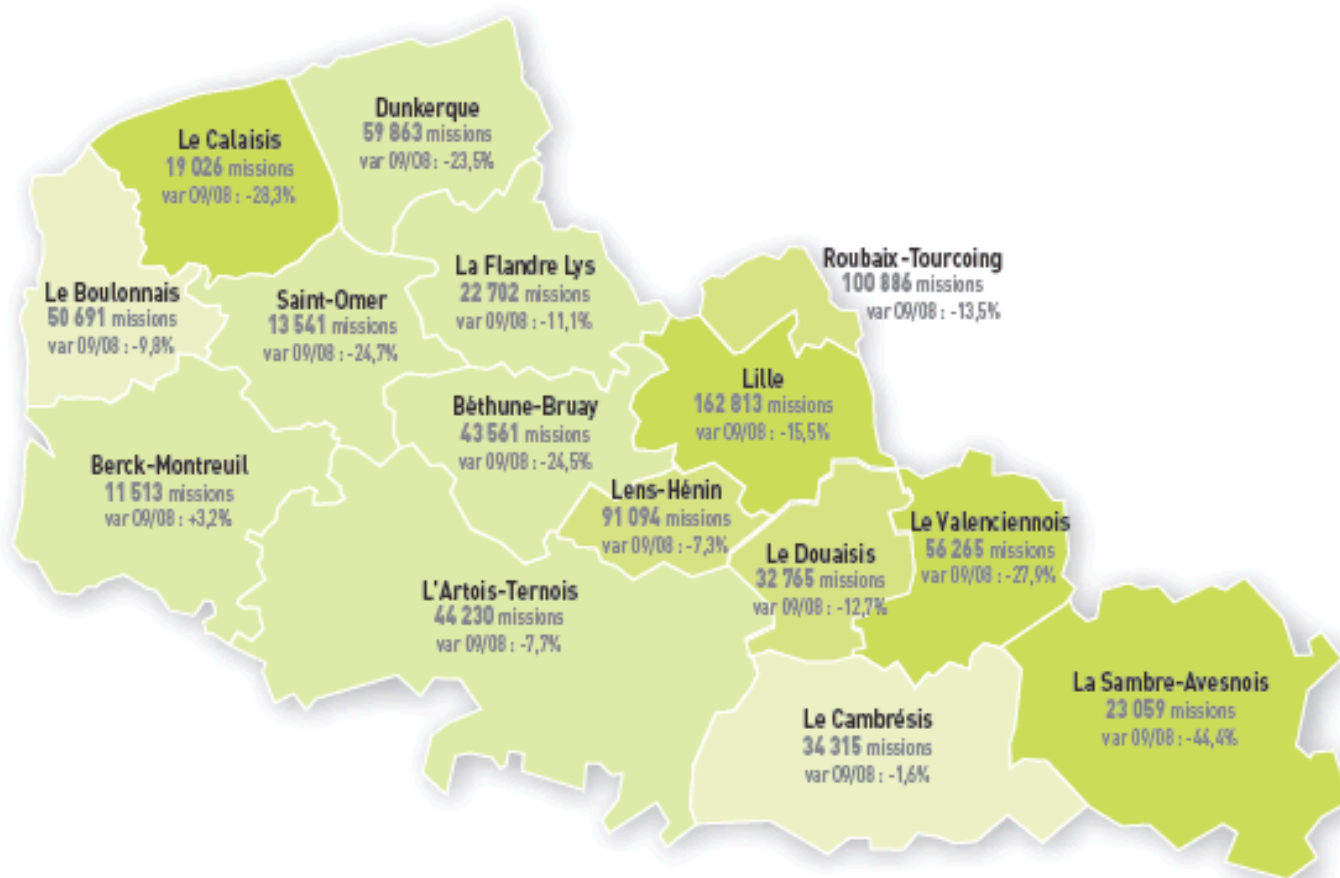
100 900 missions terminées en 2009

-13,5% évolution sur un an

8,4 jours ouvrés travaillés en moyenne par mission

39% part des missions effectuées par des femmes

Répartition des missions terminées en 2009 et durée moyenne des missions par zone d'emploi



Département du Nord
492 668 missions
8,9 j.o.
var 09/08 : -18,6%

Département du Pas-de-Calais
273 656 missions
7,8 j.o.
var 09/08 : -13,3%

Hors région
63 721 missions
6,5 j.o.
var 09/08 : -4,9%

Zone d'emploi inconnue
77 349 missions
9,5 j.o.
var 09/08 : -24,4%

Durée moyenne des missions



Métropole Lilloise : 263 700 missions / 8,2 j.o. / -14,8%

Evolution de l'intérim par zone d'emploi en 2009 par rapport à 2008



Berck-Montreuil	3,2%
Cambrésis	-1,6%
Lens-Hénin	-7,3%
Artois-Ternois	-7,7%
Boulonnais	-9,8%
Flandre Lys	-11,1%
Douaisis	-12,7%
Roubaix-Tourcoing	-13,5%
Lille	-15,5%
Dunkerque	-23,5%
Béthune-Bruay	-24,5%
Saint-Omer	-24,7%
Valenciennois	-27,9%
Calaisis	-28,3%
Sambre-Avesnois	-44,4%

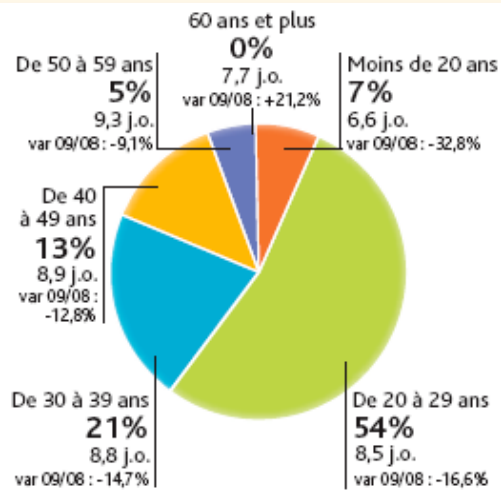
Dép. du Pas-de-Calais : -13,3%
Métropole Lilloise : -14,8%
Nord – Pas de Calais : -16,8%
Dép. du Nord : -18,6 %

Sommaire :

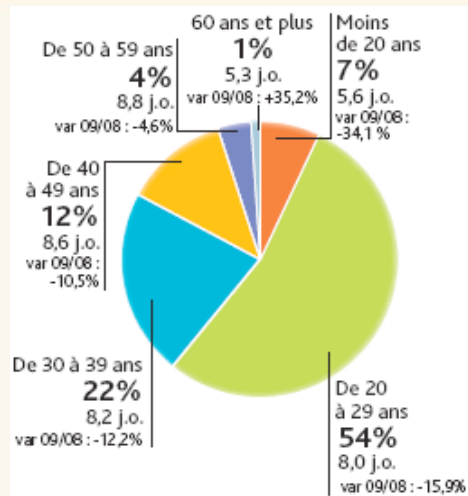
- PARTIE 1 : Méthodologie et contexte
- PARTIE 2 : Situation de l'emploi intérimaire en 2009
- **PARTIE 3 : Profil des missions et des intérimaires**

Répartition et durée moyenne des missions par âge

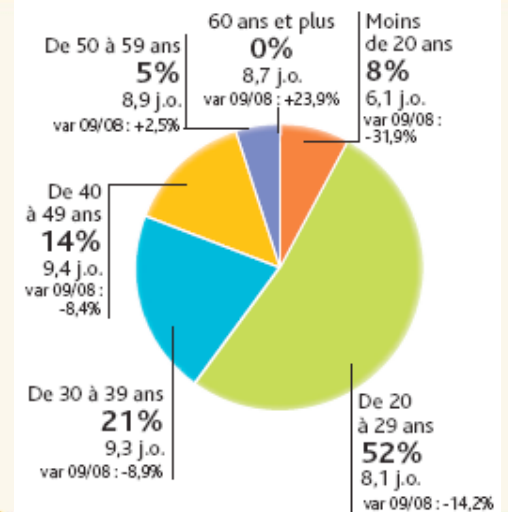
Nord – Pas de Calais



Lille

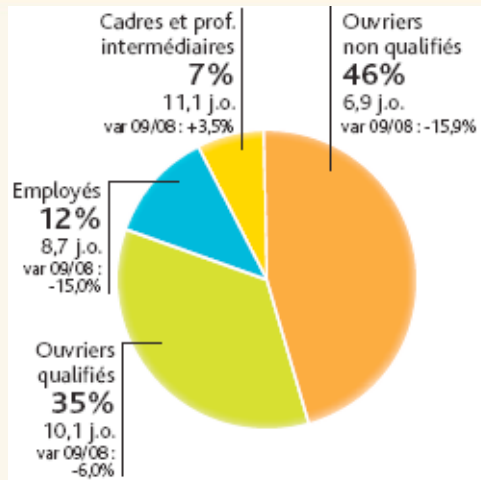


Roubaix-Tourcoing

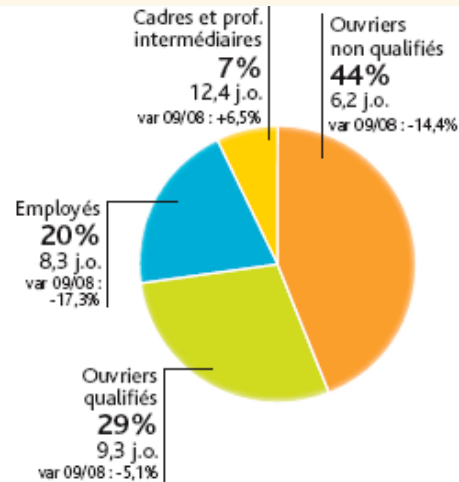


Répartition et durée moyenne des missions par catégorie socio-professionnelle

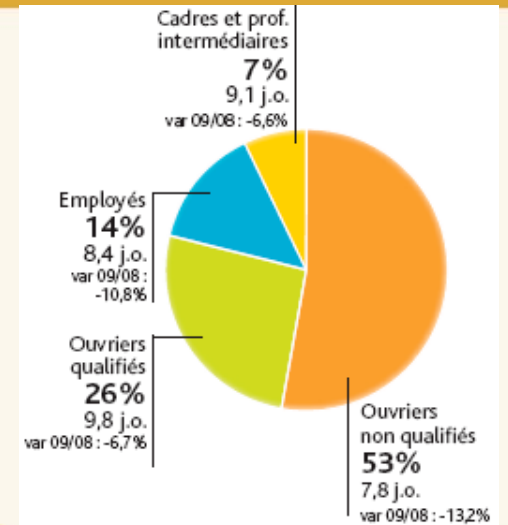
Nord – Pas de Calais



Lille

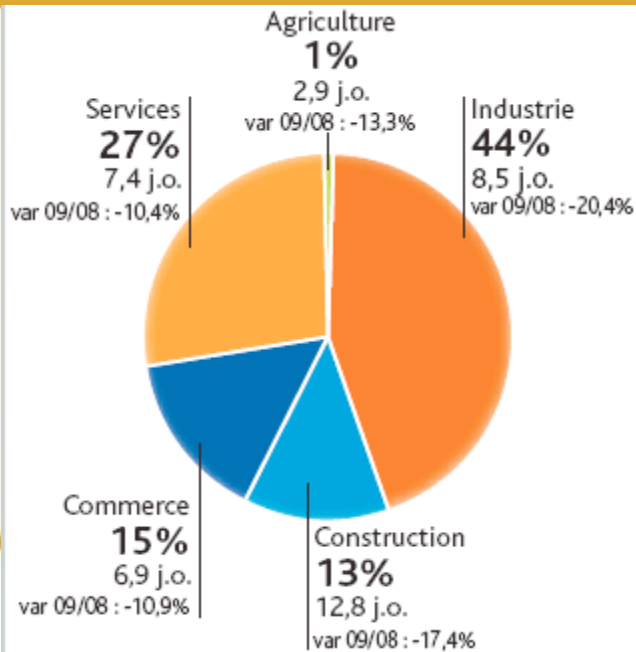


Roubaix-Tourcoing

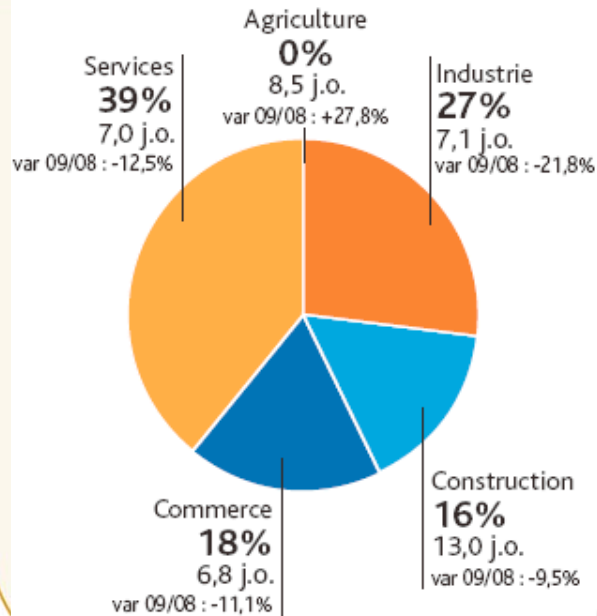


Répartition et durée moyenne des missions par secteur d'activité

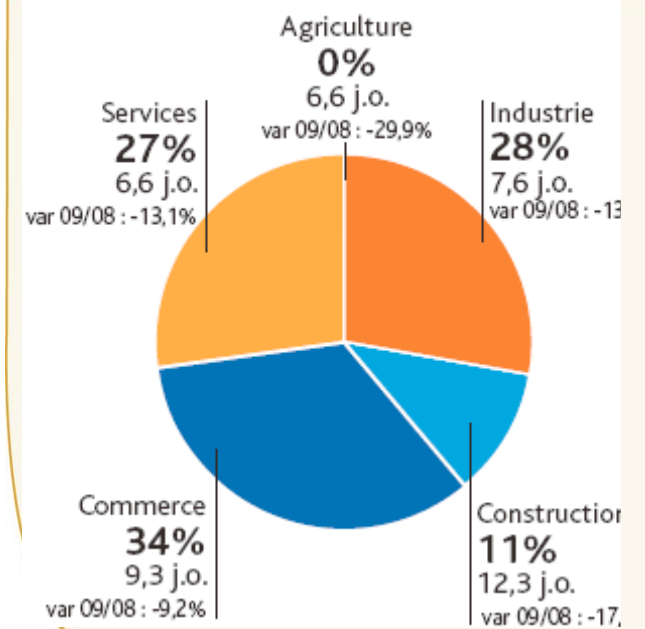
Nord – Pas de Calais



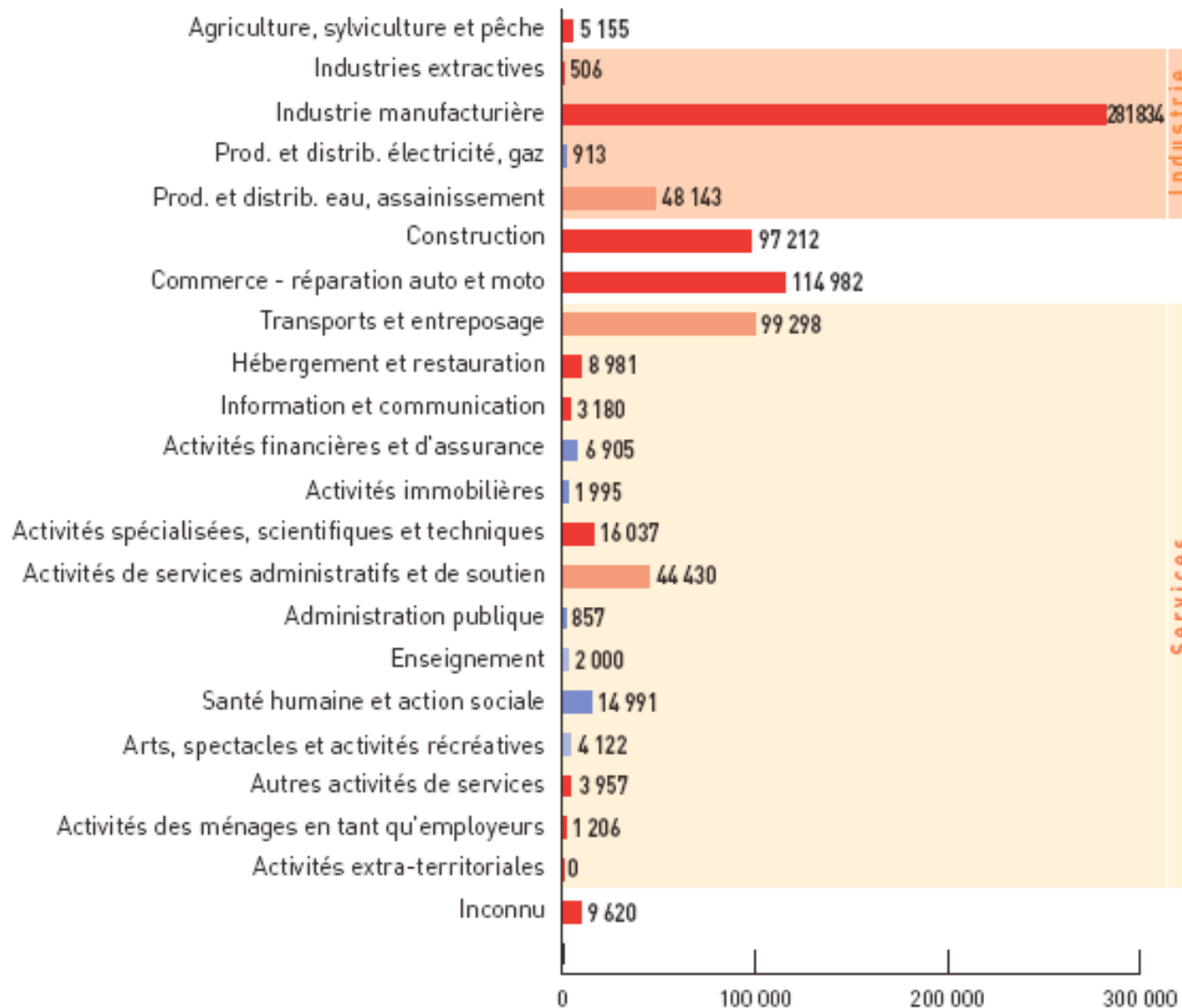
Lille



Roubaix-Tourcoing



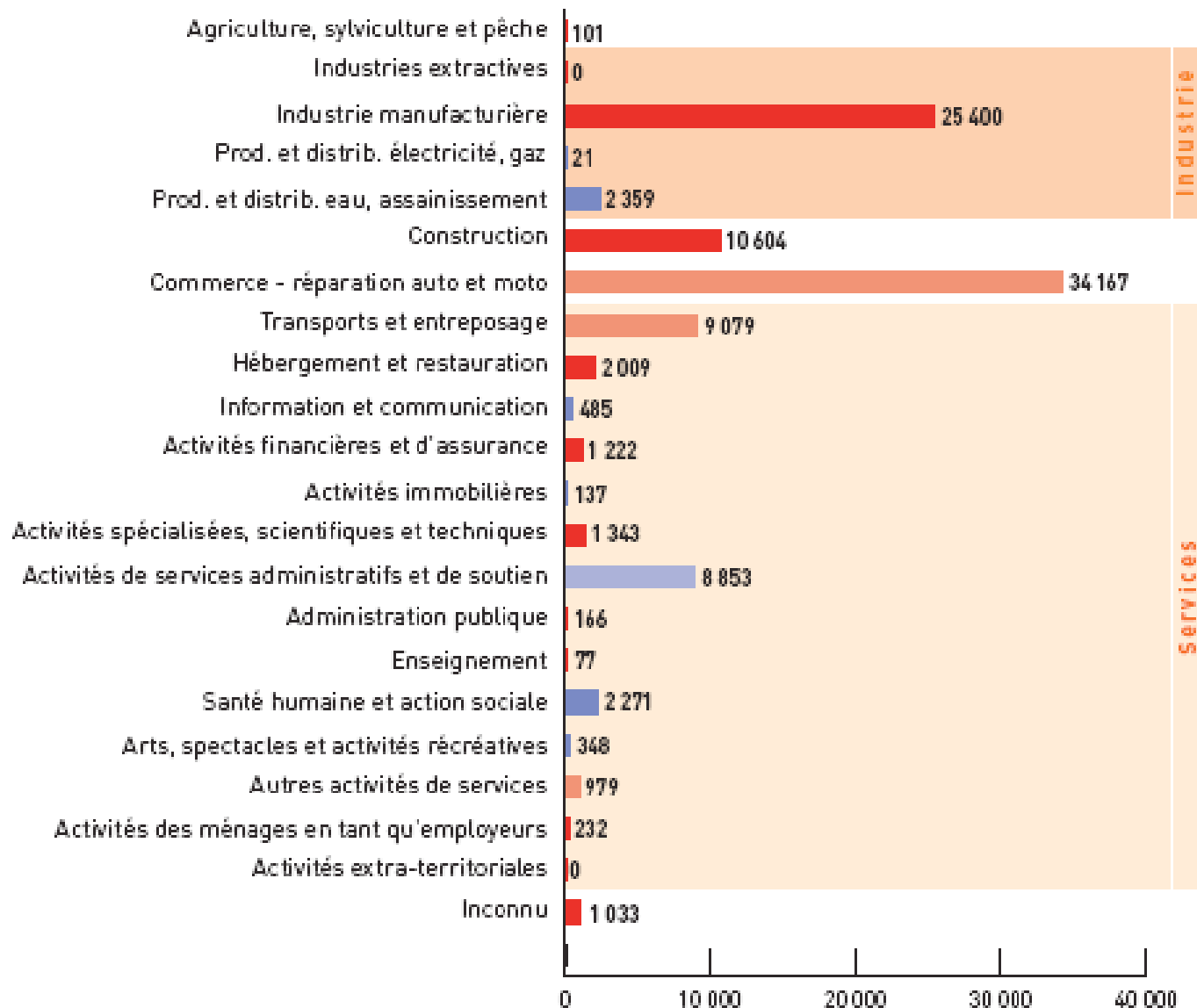
Répartition des missions par secteur d'activité sur la région



Variation 2009/2008



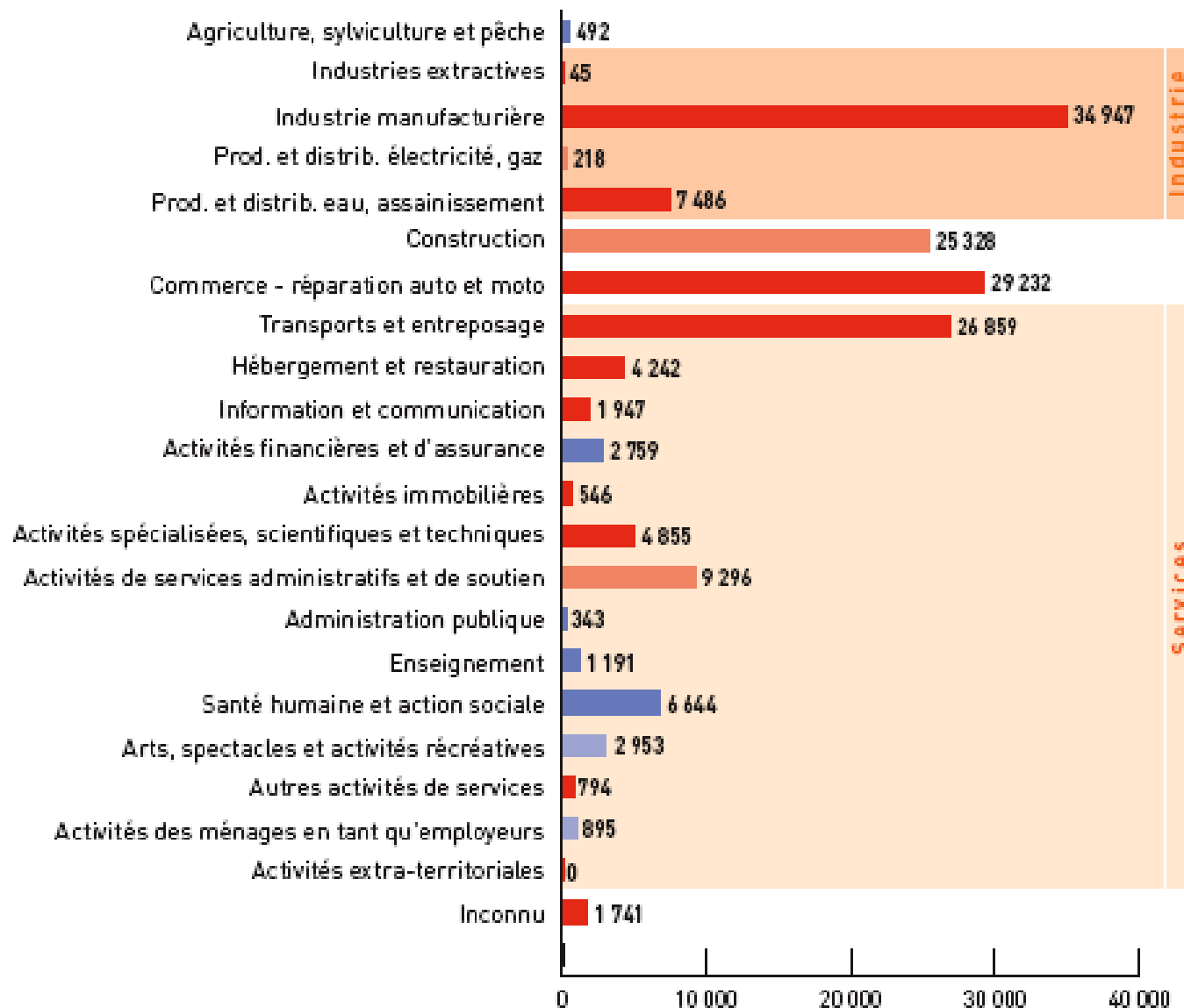
Répartition des missions par secteur d'activité sur la zone d'emploi de Roubaix-Tourcoing



Variation 2009/2008



Répartition des missions par secteur d'activité sur la zone d'emploi de Lille



Variation 2009/2008



Retrouvez l'analyse détaillée sur notre site Internet :

www.pole-analyse-emploi.fr

(rubrique Emploi & entreprises/L'emploi et l'intérim en 2009)