

### LA COURONNE NORD - TERRITOIRE DE LMCU

10 communes  
 7,6% de la superficie de l'arrondissement de Lille  
 9,4% de la population  
 9,1% des emplois salariés du secteur privé  
 8,7% des entreprises du secteur privé  
 32 944 emplois salariés privés et 2 320 entreprises du secteur privé  
 6,4% des demandeurs d'emploi en fin de mois

## LA POPULATION

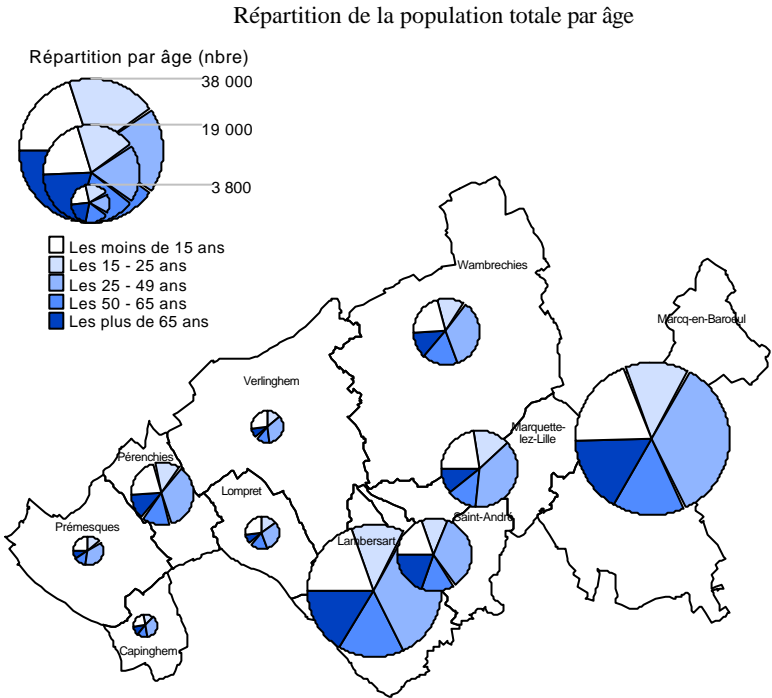
Localisée au nord de l'arrondissement de Lille, la Couronne nord rassemble 110 618 habitants sur 67,0 km<sup>2</sup> répartis sur 10 communes, la plus peuplée étant Marcq-en-Baroeul (37 177) et la moins peuplée Capinghem (1 524).

Sur ce territoire, la part des hommes (47,7%) est plus faible que celle des femmes (52,3%). 33,4% de la population de la Couronne nord est âgée de moins de 25 ans, 36,1% de 25 à 49 ans et 30,5% de 50 ans et plus. Les jeunes sont donc plus nombreux que les 50 ans et plus.

La population sans doubles comptes

Communes	Nbre	Part ds territoire	Evoluation 90/99
<b>Capinghem</b>	<b>1 524</b>	<b>1,4%</b>	<b>+30,3%</b>
Lambersart	28 131	25,4%	-0,5%
Lompret	2 358	2,1%	+25,9%
<b>Marcq-en-Baroeul</b>	<b>37 177</b>	<b>33,6%</b>	<b>+1,6%</b>
<b>Marquette-lez-Lille</b>	<b>10 822</b>	<b>9,8%</b>	<b>-1,7%</b>
Pérenchies	7 639	6,9%	+6,3%
Premesques	1 925	1,7%	+0,2%
Saint-André	10 113	9,1%	+0,1%
Verlinghem	2 377	2,1%	+8,9%
Wambrechies	8 552	7,7%	+3,7%
<b>La Couronne nord</b>	<b>110 618</b>	<b>100,0%</b>	<b>+1,9%</b>
<b>Arrondissement de Lille</b>	<b>1 182 026</b>		<b>+2,5%</b>

Source : Insee – RP 1999




COMITÉ DE BASSIN D'EMPLOI DE LILLE

Ludivine DEREUMAUX  
 Chargée d'études  
 172, rue de Paris 59000 Lille  
 Tél. : 03 28 38 04 10  
 Mail : [l.dereumaux@cbelille.org](mailto:l.dereumaux@cbelille.org)  
 Site web : [www.cbelille.org](http://www.cbelille.org)

13 fiches ont été réalisées par l'Observatoire de l'emploi et de la population du CBE de Lille pour décrire globalement 13 territoires qui composent l'arrondissement de Lille.

L'observatoire produit des analyses quantitatives et qualitatives permettant au CBE de Lille de proposer des éléments de connaissance sur l'arrondissement. Ces études ont pour objet de faire émerger des propositions de projets de territoire permettant de favoriser l'emploi. Elles se focalisent sur 3 grands thèmes : la population, l'emploi salarié privé et le chômage. L'arrondissement est observé sous trois angles : les communes, les communautés de communes et les territoires de la communauté urbaine.

## L'évolution

Au 31 décembre 2003, la Couronne nord compte 32 944 emplois salariés du secteur privé et 2 320 établissements. Il regroupe ainsi 9,1% des emplois et 8,7% des établissements de l'arrondissement.

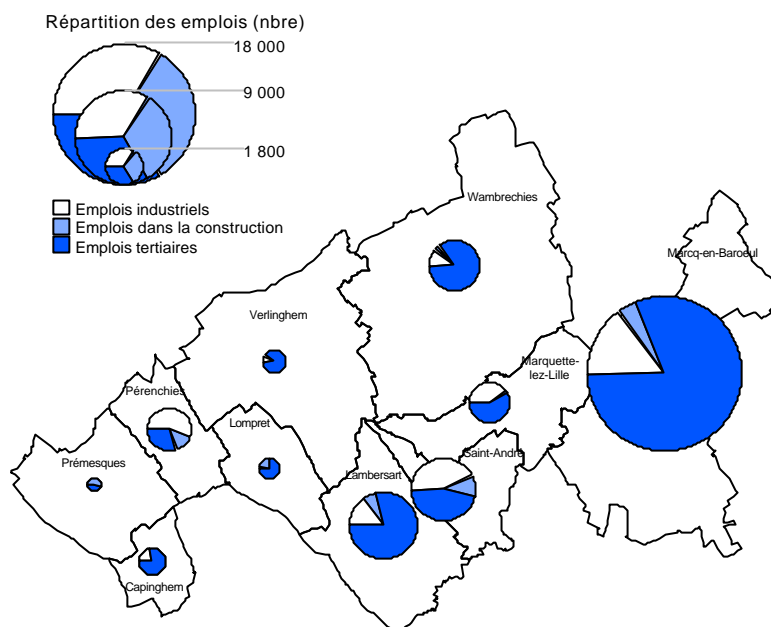
Entre le 31 décembre 2002 et le 31 décembre 2003, la baisse des emplois et des établissements sur le territoire de la Couronne nord (respectivement -1,6% et -0,3%) est plus forte que celle de l'arrondissement (-1,2% et -0,2%).

### L'emploi salarié privé

Communes	Nbre	Part ds territoire	Evolution 2003/2002	
			Nbre	%
<b>Capिंगhem</b>	724	2,2%	<b>-270</b>	<b>-27,2%</b>
Lambersart	3 995	12,1%	-9	-0,2%
<b>Lompret</b>	549	1,7%	<b>+117</b>	<b>+27,1%</b>
<b>Marcq-en-Baroeul</b>	<b>17 227</b>	<b>52,3%</b>	<b>-145</b>	<b>-0,8%</b>
Marquette-lez-Lille	1 579	4,8%	-26	-1,6%
Pérenchies	1 778	5,4%	-77	-4,2%
Premesques	230	0,7%	-6	-2,5%
Saint-André	3 705	11,2%	-234	-5,9%
Verlinghem	674	2,0%	-20	-2,9%
<b>Wambrechies</b>	2 483	7,5%	<b>+138</b>	<b>+5,9%</b>
<b>La Couronne nord</b>	<b>32 944</b>	<b>100,0%</b>	<b>-532</b>	<b>-1,6%</b>
<b>Arrondissement</b>	<b>363 292</b>		<b>-4 292</b>	<b>-1,2%</b>

Source : Unedic 2002, 2003 (données provisoires)

Répartition des emplois par grand secteur d'activité



## Le tertiaire

Les emplois salariés sont essentiellement tertiaires. En effet, ils correspondent à 73,4% du nombre total d'emplois du territoire, soit 24 158 réunis dans 1 958 établissements. Néanmoins, la Couronne nord est un peu moins tertiaire que l'arrondissement avec 76,4% de ses emplois dans ce secteur.

Sur le territoire, l'activité tertiaire prédominante dans le sens où elle regroupe le plus d'emplois est l'activité « **services aux entreprises** ». Ils réunissent 7 674 emplois et 417 établissements. Ils sont suivis par le commerce (4 256 emplois et 525 établissements) et les transports (3 645 emplois et 65 établissements).

## L'industrie

Le poids de l'industrie est moins important que celui de l'activité tertiaire : 20,7% des emplois sont industriels (soit 6 828 emplois répartis dans 217 établissements). Notons que l'effectif moyen industriel (32) est supérieur à celui du tertiaire (13). Le territoire apparaît plus industriel que l'arrondissement qui regroupe 17,0% de ses emplois dans ce secteur d'activité (61 595 emplois et 2 637 établissements).

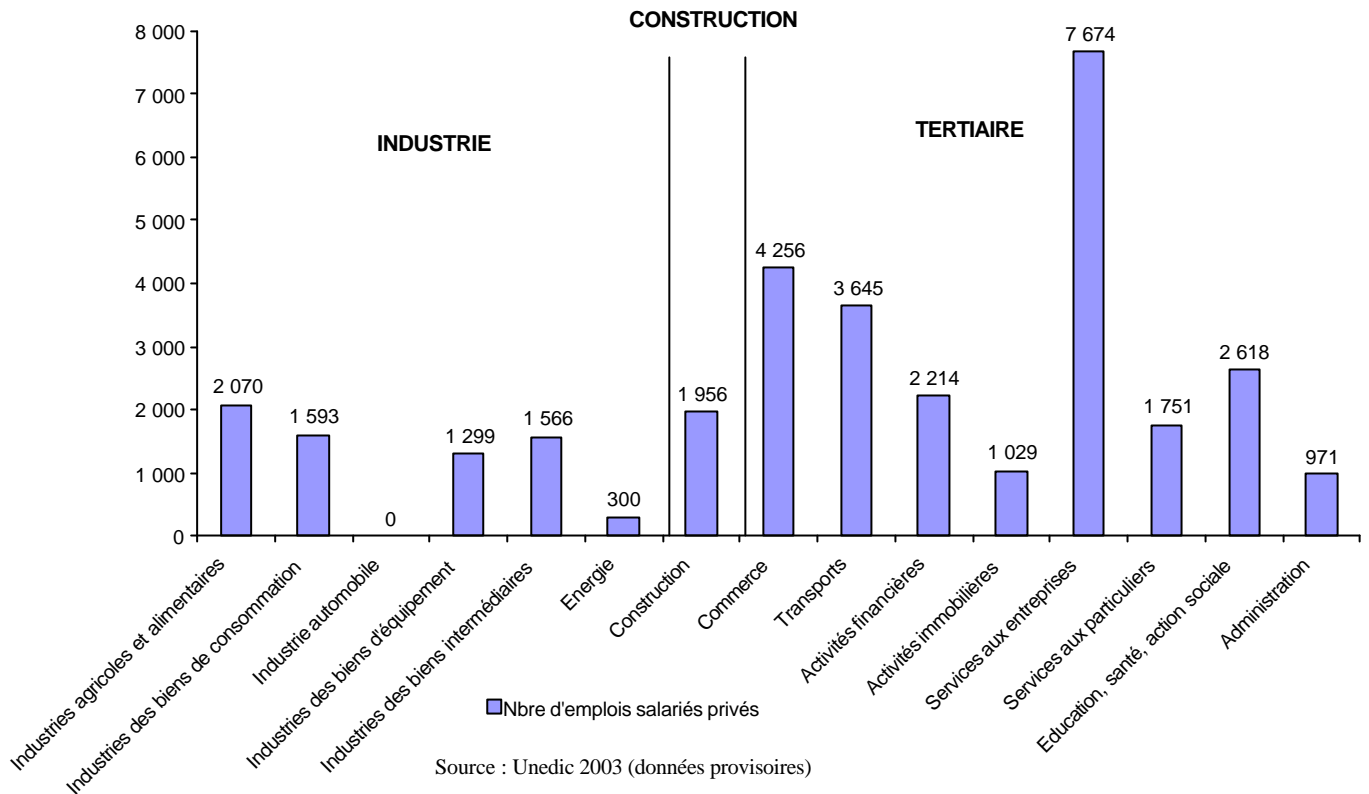
L'activité industrielle la plus pourvoyeuse d'emplois est **l'industrie agricole et alimentaire** (2 070 emplois et 65 établissements) suivie par l'industrie des biens de consommation (1 593 emplois et 44 établissements). Ajoutons que l'industrie automobile n'a aucun poids dans l'activité industrielle. Elle est également peu présente à l'échelle de l'arrondissement (498 emplois et 27 établissements).

## La construction

Le poids de la construction est plus faible que celui du tertiaire et de l'industrie : cette activité représente 5,9% des emplois (1 956 emplois regroupés dans 144 établissements). A l'échelle de l'arrondissement, elle en regroupe 6,6% (24 008 emplois et 2 146 établissements).

Quant à l'activité agricole, elle ne peut être décrite à partir des données Unedic.

## Répartition de l'emploi par secteur d'activité économique

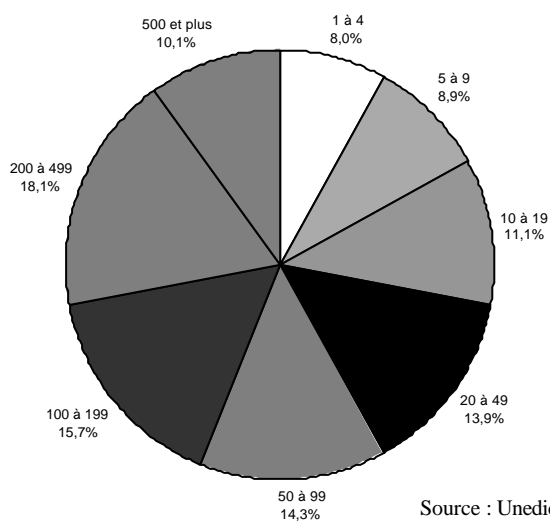


### La taille des établissements

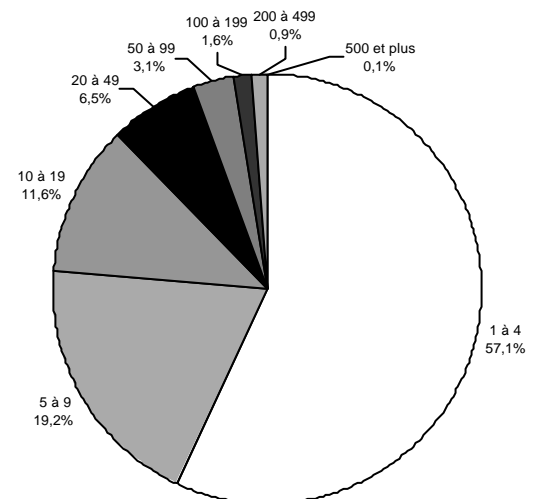
Au 31 décembre 2003, la Couronne nord accueille trois établissements de 500 salariés et plus qui regroupent à eux seuls 10,1% des emplois salariés du territoire. Les 20 établissements de 200 à 499 salariés (soit 0,9% du nombre total d'établissements) regroupent le plus grand nombre d'emplois (5 598, soit 18,1%). Ils sont suivis par les établissements de 100 à 199 salariés qui en réunissent 15,7% et ceux de 50 à 99 salariés qui en rassemblent 14,3%. Les établissements de 1 à 4 salariés sont les plus nombreux sur le territoire (57,1%) alors qu'ils regroupent le plus petit nombre d'emplois (2 623, soit 8,0% du nombre total d'emplois de la Couronne nord).

### Les établissements du secteur privé répartis par taille

Répartition du nbre d'emplois par taille d'ets



Répartition du nbre d'ets par taille



Source : Unedic 2003 (données provisoires)

## LECHOMAGE

Au 31 décembre 2004, la Couronne nord compte 4 159 demandeurs d'emploi en fin de mois de catégorie 1 (DEFM1, données brutes)<sup>1</sup>, le plus grand nombre se trouvant à Marcq-en-Baroeul et le plus petit à Capinghem. Ce territoire regroupe 6,4% des DEFM1 de l'arrondissement de Lille.

### Les caractéristiques des demandeurs d'emploi en fin de mois de catégorie 1

Les hommes (2 329) sont plus nombreux que les femmes (1 830).

L'effectif des moins de 25 ans (920) est supérieur à celui des 50 ans et plus (587).

40,1% des DEFM1 sont inscrits depuis un an et plus.

48,0% ont un niveau scolaire inférieur au baccalauréat.

9,4% sont allocataires du revenu minimum d'insertion.

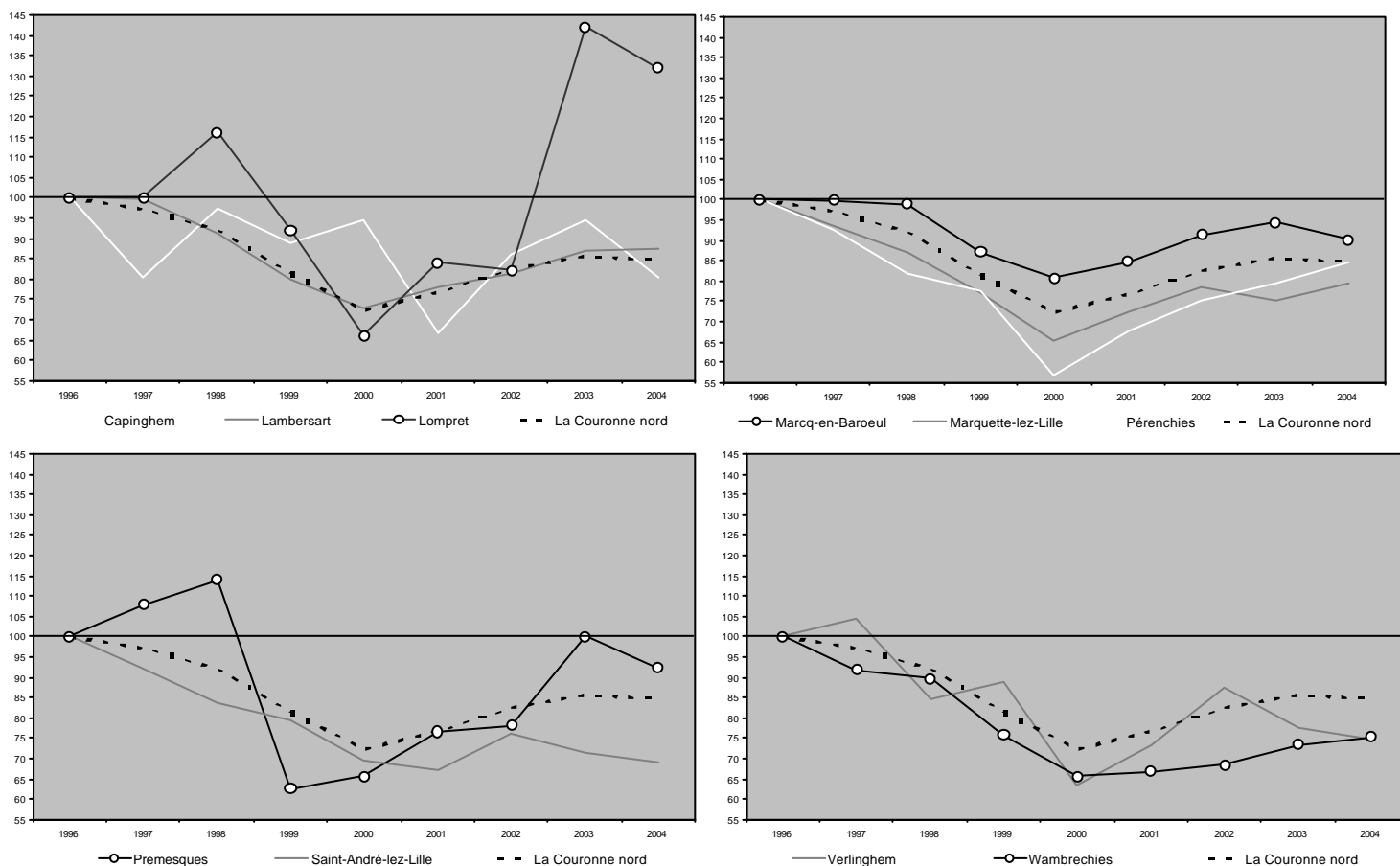
### L'évolution du chômage entre 1996 et 2004

L'évolution du nombre de DEFM1 du territoire suit trois mouvements :

- il baisse de 1996 à 2000, passant de 4 914 à 3 551,
- puis augmente jusqu'en 2003, où l'on compte 4 202 DEFM1,
- et, enfin, baisse à nouveau jusqu'en 2004 où la situation est préférable à celle de 1996.

Sur l'arrondissement de Lille, le nombre de DEFM1 baisse de 1996 à 2000, passant de 75 281 à 56 877, et s'accroît ensuite jusqu'en 2004 pour atteindre 64 622.

Evolution du nombre de demandeurs d'emploi en fin de mois de 1996 à 2004 (base 100 en 1996)



Source : ANPE31/12/1996 au 31/10/2004 (données brutes)

<sup>1</sup> Il s'agit des demandeurs d'emploi à la recherche d'un emploi à temps plein et à durée indéterminée.