



Couronne Nord, délimitée par LMCU
10 communes
67,0 km²
110 618 habitants

33 046 emplois salariés du secteur privé
2 316 entreprises du secteur privé

4 027 demandeurs d'emploi en fin de mois

La couronne Nord de LMCU

Population, Activité, Chômage

Population

4 actifs sur 5 travaillent en dehors de leur commune

Localisée au nord de l'arrondissement de Lille, la couronne Nord rassemble 110 618 habitants sur 67,0 km² répartis sur 10 communes, la plus peuplée étant Marcq-en-Baroeul (37 177) et la moins peuplée Capinghem (1 524). La couronne Nord accueille 9,4% de la population de l'arrondissement regroupés sur 7,6% de sa superficie.

Sur le territoire de la couronne Nord, parmi les **43 689 actifs ayant un emploi*** (source : Insee, RP 1999), **19,3% travaillent dans la commune où ils habitent**. 80,7% travaillent en dehors de leur commune de résidence : 53,0% travaillent néanmoins sur l'arrondissement de Lille et 27,7% hors de l'arrondissement.

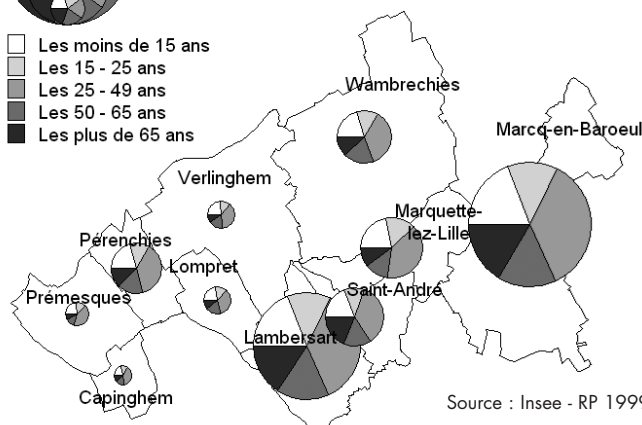
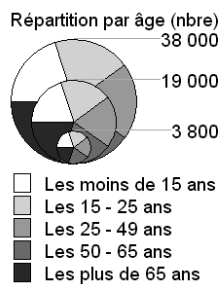
* personnes déclarant exercer une profession (salarié ou non) même à temps partiel ou aider un membre de la famille dans son travail (même sans rémunération) ou être apprenti, stagiaire rémunéré... ou être militaire du contingent (tant que cette situation existait).

Poids et évolution de la population

Communes	Nbre	Part ds territoire	Evolution 99/90
Capinghem	1 524	1,4%	+30,3%
Lambersart	28 131	25,4%	-0,5%
Lompret	2 358	2,1%	+25,9%
Marcq-en-Baroeul	37 177	33,6%	+1,6%
Marquette-lez-Lille	10 822	9,8%	-1,7%
Pérenchies	7 639	6,9%	+6,3%
Premesques	1 925	1,7%	+0,2%
Saint-André	10 113	9,2%	+0,1%
Verlinghem	2 377	2,2%	+8,9%
Wambrechies	8 552	7,7%	+3,7%
La couronne Nord	110 618	100,0%	+1,9%
Arrondissement de Lille	1 182 026		+2,5%

Source : Insee - RP 1999

Répartition de la population totale par âge



Source : Insee - RP 1999

CONTACT CBE de Lille

Ludivine DEREUMAUX

Chargée d'études

172, rue de Paris 59000 Lille

Tél. : 03 28 38 04 10

Mail : l.dereumaux@cbelille.org

Web : www.cbelille.org

L'observatoire de l'emploi et de la population du CBE de Lille

permet de développer, à l'aide d'analyses quantitatives et qualitatives, la connaissance de l'arrondissement de Lille à destination des acteurs territoriaux. Ces études ont pour objet de faire émerger des propositions de projets de territoire permettant de favoriser l'emploi. Elles se focalisent sur 3 grands thèmes : la population, l'emploi salarié privé et le chômage.

13 fiches territoriales permettent de décrire 13 territoires qui composent l'arrondissement de Lille, tout d'abord de manière globale (population/activité/chômage), puis en faisant des zooms sur des thématiques. **L'ensemble des fiches est disponible sur le site web du CBE : www.cbelille.org**

Activité économique dans le secteur privé

Le tertiaire emploie 73,8% des salariés de la couronne Nord

L'évolution de l'emploi entre 2003 et 2004 : stabilisation (-0,1%)

Au 31 décembre 2004, le territoire de la couronne Nord compte **33 046 salariés du secteur privé**. Sur un an, cet effectif est resté quasi-stable : -0,1% (soit -28 emplois). Les pertes d'emplois enregistrées dans le secteur industriel ont été légèrement supérieures aux gains du tertiaire et de la construction.

Le territoire de la couronne Nord représente 9,1% des emplois de

l'arrondissement de Lille.

Pour l'arrondissement, 2004 se caractérise par une diminution de l'emploi de 0,4%, soit 1 596 salariés de moins. Cette seconde année consécutive de baisse s'explique notamment par des suppressions de postes dans l'industrie. L'arrondissement accueille toutefois 31 établissements supplémentaires (soit 26 831).

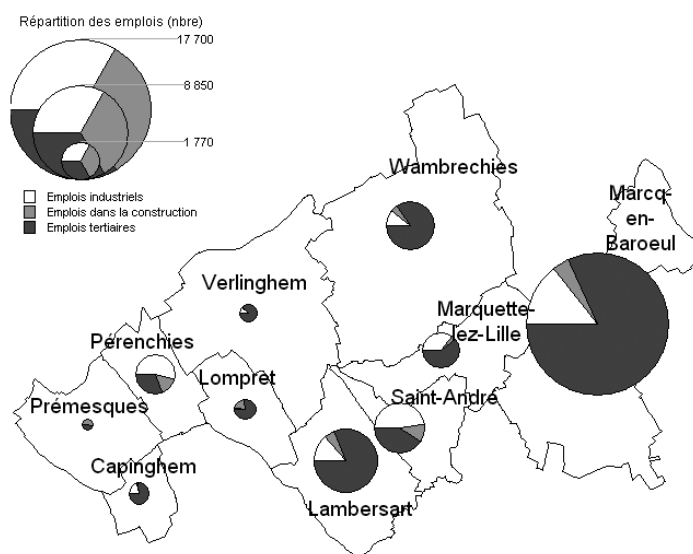
L'emploi salarié privé

Un emploi salarié privé peut être occupé par une personne résidant hors du territoire.

Communes	Nbre	Part ds territoire	Evolution 2004/2003	
			Nbre	%
Capïngthem	575	1,7%	-150	-20,7%
Lambersart	4 253	12,9%	-42	-1,0%
Lompret	567	1,7%	+13	+2,3%
Marcq-en-Baroeul	17 621	53,3%	+370	+2,1%
Marquette-lez-Lille	1 707	5,2%	+114	+7,2%
Pérenchies	1 776	5,4%	-4	-0,2%
Premesques	225	0,7%	-5	-2,2%
Saint-André	3 133	9,5%	-256	-7,6%
Verlinghem	500	1,5%	-174	-25,8%
Wambrechies	2 689	8,1%	+106	+4,1%
La couronne Nord	33 046	100,0%	-28	-0,1%
Arrondissement de Lille	361 591		-1 596	-0,4%

Source : Assédic des Pays du Nord 2003 - 2004 (données provisoires)

Répartition des emplois par grand secteur d'activité



L'industrie : -3,2% (-218 emplois)

L'industrie emploie **6 667 salariés**, soit 20,2% des effectifs du territoire de la couronne Nord. Fin 2004, le secteur industriel enregistre une baisse de ses effectifs : -3,2% soit 218 suppressions de postes. L'activité la plus pourvoyeuse d'emplois est

à nouveau l'industrie agricole et alimentaire (2 019 emplois) suivie par l'industrie des biens de consommation (1 583 emplois). Ajoutons que l'industrie automobile et l'énergie sont peu présentes sur ce territoire.

2004 a encore été une année difficile pour les industries de l'arrondissement : elles ont perdu 4 092 salariés (-6,7%) et en comptent désormais 57 432 (soit 15,9% des emplois).

Le tertiaire : +0,6% (+155 emplois)

24 378 salariés sont recensés au 31 décembre 2004 dans l'activité tertiaire. En une année, les effectifs se sont accrus de 155 emplois (+0,6%). Les services aux entreprises (7 838 emplois) restent l'activité prédominante. Ils sont suivis par le commerce (4 306 emplois) et les transports (3 688 emplois).

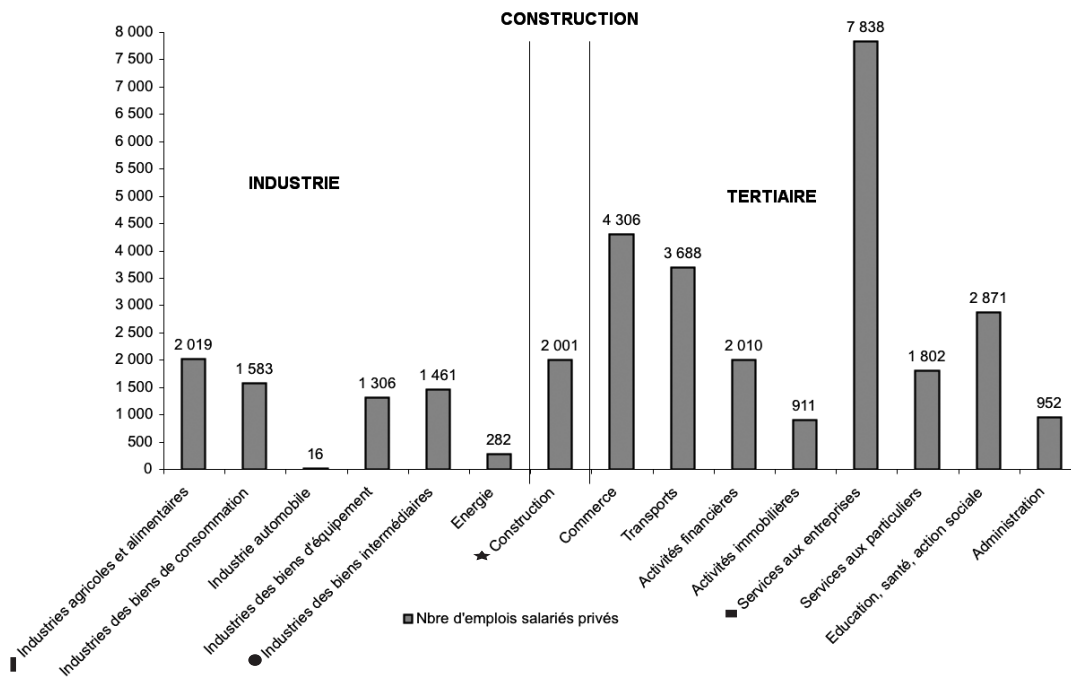
Le secteur tertiaire emploie 73,8% des salariés du territoire de la couronne Nord. Sur l'arrondissement, il en emploie 77,5%. Par rapport à 2003, le tertiaire de l'arrondissement dégage un solde positif de 2 284 salariés soit une progression de 0,8%.

La construction : +1,9% (+37 emplois)

Avec **2 001 emplois** fin 2004, le poids de la construction sur le territoire de la couronne Nord est de 6,1%. Ce secteur poursuit son évolution avec 37 postes supplémentaires en un an, soit +1,9%. Une progression, moins nette, est également constatée à l'échelle de l'arrondissement : +0,9% (+208 postes), le nombre de salariés passant ainsi à 23 968.

L'emploi public et l'activité agricole ne peuvent être décrits à partir des données Assédic. Au regard des données Insee (RP 1999), l'emploi public représente 22,9% des emplois salariés du territoire et l'emploi agricole 0,5%. A l'échelle de l'arrondissement, l'emploi public représente 30,4% des emplois salariés et l'emploi agricole 0,5%.

Répartition de l'emploi par secteur d'activité économique



Source : Assédic des Pays du Nord 2004 (données provisoires)

Les données "administration" comptabilisées par l'Assédic correspondent très majoritairement au secteur des "Organisations associatives non comptabilisées ailleurs", des "Activités générales de sécurité sociale" et de la "Distribution sociale de revenus".

A noter que, présent dans de nombreux secteurs d'activité, l'associatif représente 9,2% des emplois salariés privés du territoire (10,8% à l'échelle de l'arrondissement).

Source : Assédic des Pays du Nord 2003 (données provisoires)

Exemples d'entreprises présentes sur le territoire :

- Syllis (conseil en systèmes informatiques)
- ★ Metranor (menuiserie bois et matières plastiques)
- Altima (autres activités de réalisation de logiciels)
- Sofira (fabrication d'articles divers en matières plastiques)
- Cabyl (préparation industrielle de produits à base de viandes)

Les établissements de moins de 50 salariés : 43,4% des emplois

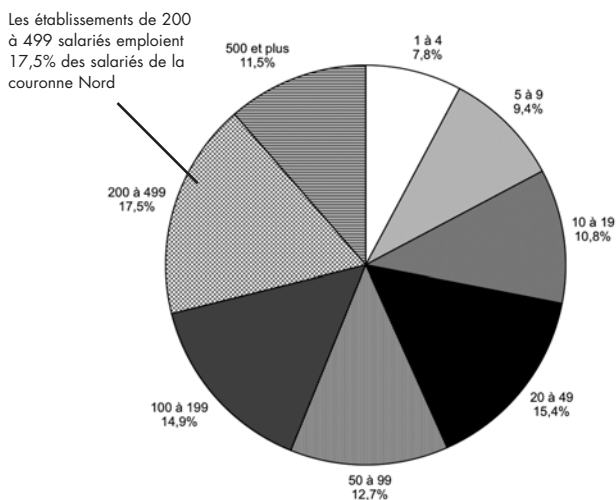
Fin 2004, le territoire de la couronne Nord voit le nombre de ses établissements diminuer légèrement, passant ainsi de 2 330 à 2 316 (-0,6%). Les établissements de moins de 50 salariés rassemblent 43,4% des emplois (14 332) et représentent 94,7% du nombre total d'établissements du territoire.

La couronne Nord accueille 8,6% des 26 831 établissements de l'arrondissement de Lille.

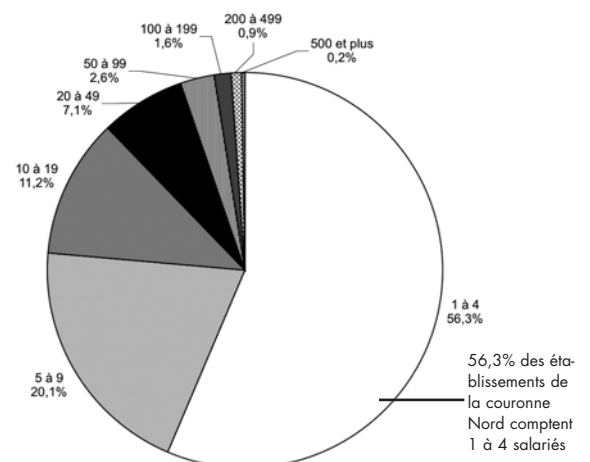
Après deux années consécutives de diminution, le nombre des établissements de l'arrondissement renoue avec la croissance : +0,1% soit 31 établissements supplémentaires.

Les établissements du secteur privé répartis par taille

Répartition du nombre d'emplois par taille d'établissements



Répartition du nombre d'établissements par taille



Source : Assédic des Pays du Nord 2004 (données provisoires)

Au 31 décembre 2005, la couronne Nord compte 4 027 demandeurs d'emploi en fin de mois de catégorie 1* (DEFM1, données brutes), le plus grand nombre se trouvant à Marcq-en-Baroeul et le plus petit à Capinghem. Ce territoire regroupe 6,3% des DEFM1 de l'arrondissement de Lille.

L'évolution du chômage entre 1996 et 2005

L'évolution du nombre de DEFM1 du territoire suit trois mouvements :

- il baisse de 1996 à 2000, passant de 4 914 à 3 551,
- puis augmente jusqu'en 2003, où l'on compte 4 202 DEFM1,
- et, enfin, baisse à nouveau jusqu'en 2005 (4 027 DEFM1) où la situation est préférable à celle de 1996.

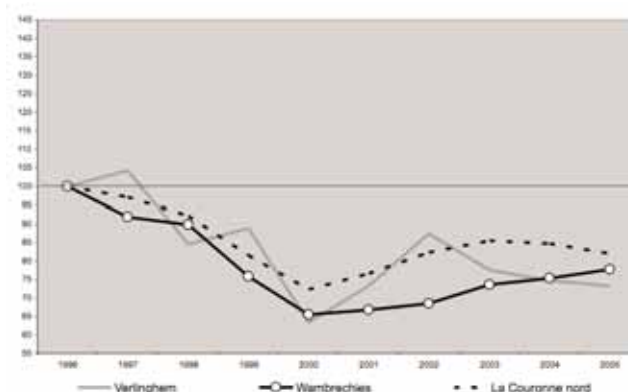
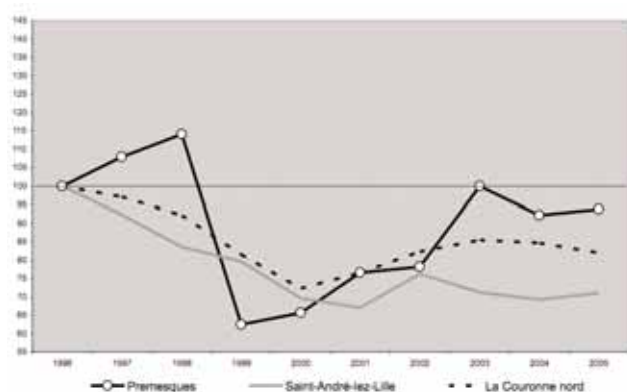
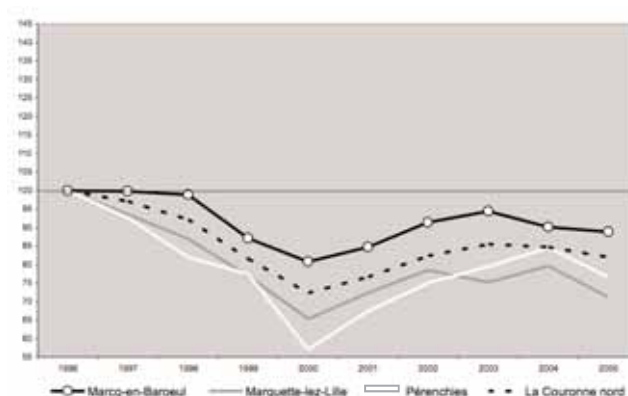
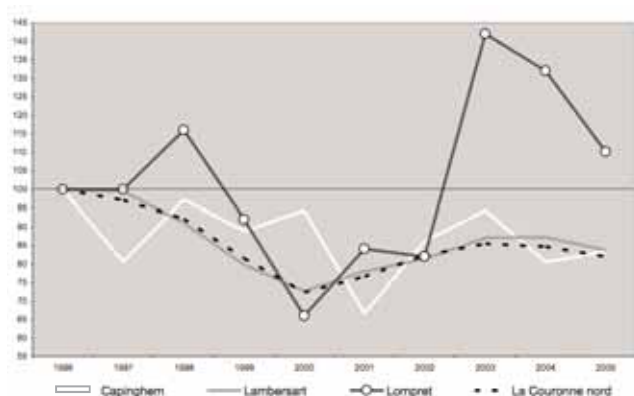
Sur l'arrondissement de Lille, le nombre de DEFM1 baisse de fin 1996 à fin 2000 (passant de 75 281 à 56 877), s'accroît ensuite jusqu'à fin 2004 (atteignant 64 622) et, enfin, diminue fin 2005. A cette date, l'arrondissement compte 63 649 demandeurs d'emploi en fin de mois de catégorie 1.

Les caractéristiques des demandeurs d'emploi en fin de mois de catégorie 1

- Les hommes (2 212) sont plus nombreux que les femmes (1 815).
- L'effectif des moins de 25 ans (883) est supérieur à celui des 50 ans et plus (570).
- 32,6% des DEFM1 sont inscrits depuis un an et plus.
- 45,8% ont un niveau scolaire inférieur au baccalauréat.
- 10,5% sont allocataires du revenu minimum d'insertion.

* Il s'agit des demandeurs d'emploi à la recherche d'un emploi à temps plein et à durée indéterminée.

Evolution du nombre de demandeurs d'emploi en fin de mois catégorie 1 de 1996 à 2005 (base 100 en 1996)



Source : ANPE 31/12/1996 au 31/12/2005 (données brutes)

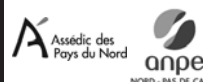
Les fiches territoriales de l'Observatoire - Juin 2006

COMITÉ DE BASSIN D'EMPLOI DE LILLE
Observatoire de l'emploi et de la population

www.cbelille.org

Directeur de publication : Bernard Charles
Rédacteur en chef : Daniel Rougerie
Etude - Rédaction : Ludivine Dereumaux
Conception - Maquette : Céline Couderc
Cartographie : Bouziane Delgrange
Impression : AD Concept

Partenaires :



Financeurs :

D.R.T.E.F.P.
Maisons de l'emploi du bassin de Lille