



Communauté de Communes du Pays de Pévèle
19 communes
152,0 km²
36 663 habitants

6 018 emplois salariés privés
591 entreprises du secteur privé

1 037 demandeurs d'emploi en fin de mois

La Communauté de Communes du Pays de Pévèle

Population, Activité, Chômage

Population

5 actifs sur 6 travaillent en dehors de leur commune

Localisée au sud-est de l'arrondissement de Lille, la Communauté de Communes du Pays de Pévèle (CCPP) rassemble 36 663 habitants sur 152,0 km² répartis sur 19 communes, la plus peuplée étant Templeuve (5 778) et la moins peuplée Cobrieux (518). La CCPP accueille 3,1% de la population de l'arrondissement regroupés sur 17,3% de sa superficie.

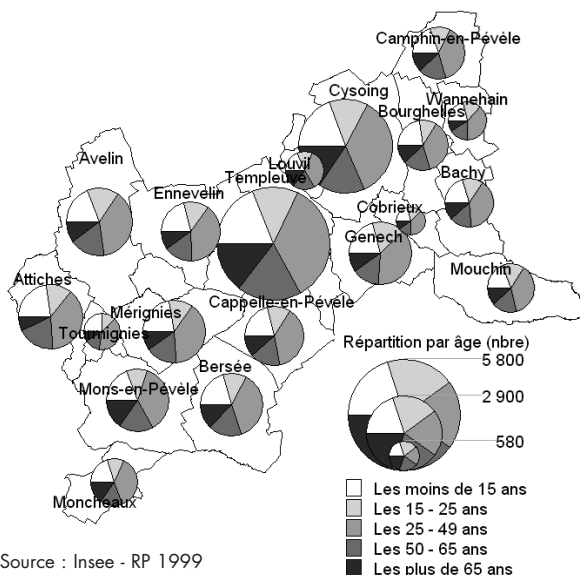
Poids et évolution de la population

Communes	Nbre	Part ds territoire	Evolutions 99/90
Attiches	2 229	6,1%	+14,1%
Avelin	2 304	6,3%	-0,6%
Bachy	1 332	3,6%	+17,5%
Bersée	2 120	5,8%	+6,6%
Bourghelles	1 418	3,9%	+15,1%
Camphin-en-Pévèle	1 570	4,3%	+17,1%
Cappelle-en-Pévèle	1 959	5,3%	+13,6%
Cobrieux	518	1,4%	+12,4%
Cysoing	4 218	11,5%	+14,0%
Ennevelin	1 973	5,4%	+10,1%
Genech	2 050	5,6%	+24,8%
Louvil	835	2,3%	+5,3%
Mérignies	2 055	5,6%	+19,2%
Moncheaux	1 315	3,6%	+3,1%
Mons-en-Pévèle	2 054	5,6%	-0,5%
Mouchin	1 340	3,6%	+0,4%
Templeuve	5 778	15,7%	+7,6%
Tournignies	756	2,1%	+22,9%
Wannehain	839	2,3%	+13,1%
La CCPP	36 663	100,0%	+10,4%

Sur le territoire de la CCPP, parmi les **15 848 actifs ayant un emploi*** (source : Insee, RP 1999), **15,6% travaillent dans la commune où ils habitent**. 84,4% travaillent en dehors de leur commune de résidence : 62,3% travaillent néanmoins sur l'arrondissement de Lille et 22,1% hors de l'arrondissement.

* personnes déclarant exercer une profession (salarié ou non) même à temps partiel ou aider un membre de la famille dans son travail (même sans rémunération) ou être apprenti, stagiaire rémunéré... ou être militaire du contingent (tant que cette situation existait).

Répartition de la population totale par âge



Source : Insee - RP 1999

Source : Insee - RP 1999

CONTACT CBE de Lille

Ludivine DEREUMAUX
Chargée d'études
172, rue de Paris 59000 Lille
Tél. : 03 28 38 04 10
Mail : l.dereumaux@cbelille.org
Web : www.cbelille.org

L'observatoire de l'emploi et de la population du CBE de Lille

permet de développer, à l'aide d'analyses quantitatives et qualitatives, la connaissance de l'arrondissement de Lille à destination des acteurs territoriaux. Ces études ont pour objet de faire émerger des propositions de projets de territoire permettant de favoriser l'emploi. Elles se focalisent sur 3 grands thèmes : la population, l'emploi salarié privé et le chômage.

13 fiches territoriales permettent de décrire 13 territoires qui composent l'arrondissement de Lille, tout d'abord de manière globale (population/activité/chômage), puis en faisant des zooms sur des thématiques. **L'ensemble des fiches est disponible sur le site web du CBE : www.cbelille.org**

Activité économique dans le secteur privé

Le tertiaire emploie 61,9% des salariés de la CCPP

L'évolution de l'emploi entre 2003 et 2004 : la croissance se poursuit (+1,4%)

Au 31 décembre 2004, le territoire de la CCPP compte **6 018 salariés du secteur privé**, soit une hausse de 1,4% (soit +83 emplois en un an). Il s'agit là d'une croissance modeste mais continue qui est portée par le tertiaire. Le territoire de la CCPP représente 1,7% des emplois de l'arrondissement de Lille.

Pour l'arrondissement, 2004 se caractérise par une diminution de l'emploi de 0,4%, soit 1 596 salariés de moins. Cette seconde année consécutive de baisse s'explique notamment par des suppressions de postes dans l'industrie. L'arrondissement accueille toutefois 31 établissements supplémentaires (soit 26 831).

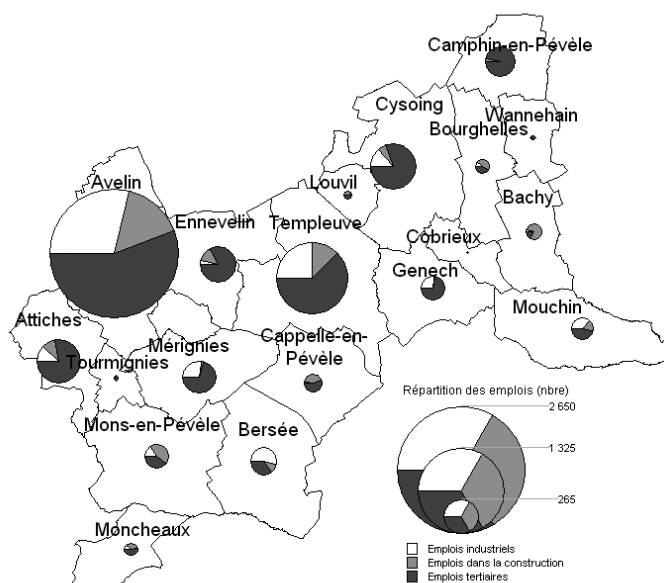
L'emploi salarié privé

Un emploi salarié privé peut être occupé par une personne résidant hors du territoire.

Communes	Nbre	Part ds territoire	Evolution 2004/2003	
			Nbre	%
Attiches	385	6,4%	+60	+18,5%
Avelin	2 620	43,5%	+11	+0,4%
Bachy	75	1,2%	+4	+5,6%
Bersée	190	3,2%	+8	+4,4%
Bourghelles	50	0,8%	+4	+8,7%
Camphin-en-Pévèle	213	3,5%	-19	-8,2%
Cappelle-en-Pévèle	92	1,5%	-6	-6,1%
Cobrieux	3	0,1%	+0	+0,0%
Cysoing	460	7,6%	-5	-1,1%
Ennevelin	270	4,5%	+34	+14,4%
Genech	148	2,5%	+11	+8,0%
Louvil	17	0,3%	-2	-10,5%
Mérignies	232	3,9%	+9	+4,0%
Moncheaux	53	0,9%	-3	-5,4%
Mons-en-Pévèle	157	2,6%	-23	-12,8%
Mouchin	112	1,9%	+11	+10,9%
Templeuve	919	15,3%	-11	-1,2%
Tourmignies	14	0,2%	-1	-6,7%
Wannehain	8	0,1%	+1	+14,3%
La CCPP	6 018	100,0%	+83	+1,4%
Arrondissement de Lille	361 591		-1 596	-0,4%

Source : Assédic des Pays du Nord 2003 - 2004 (données provisoires)

Répartition des emplois par grand secteur d'activité



Source : Assédic des Pays du Nord 2004 (données provisoires)

L'industrie : -3,7% (-54 emplois)

L'industrie emploie **1 395 salariés**, soit 23,2% des effectifs du territoire de la CCPP. Fin 2004, le secteur industriel enregistre à nouveau une chute de ses effectifs : -3,7% soit 54 suppressions de postes. L'activité la plus pourvoyeuse d'emplois est à nouveau l'industrie des biens intermédiaires (748 emplois) suivie par l'industrie agricole et ali-

mentaire (282 emplois). Ajoutons que l'industrie automobile et l'énergie ne sont pas présentes sur le territoire.

2004 a encore été une année difficile pour les industries de l'arrondissement : elles ont perdu 4 092 salariés (-6,7%) et en comptent désormais 57 432 (soit 15,9% des emplois).

L'emploi public et l'activité agricole ne peuvent être décrits à partir des données Assédic. Au regard des données Insee (RP 1999), l'emploi public représente 16,6% des emplois salariés du territoire et l'emploi agricole 9,8%. A l'échelle de l'arrondissement, l'emploi public représente 30,4% des emplois salariés et l'emploi agricole 0,5%.

La construction : -2,4% (-22 emplois)

Avec **890 emplois** fin 2004, le poids de la construction sur le territoire de la CCPP est de 14,8%. Ce secteur est en recul avec 22 postes perdus en une année, soit -2,4%.

Par contre, une légère progression est constatée à l'échelle de l'arrondissement : +0,9% (+208 postes), le nombre de salariés passant ainsi à 23 968.

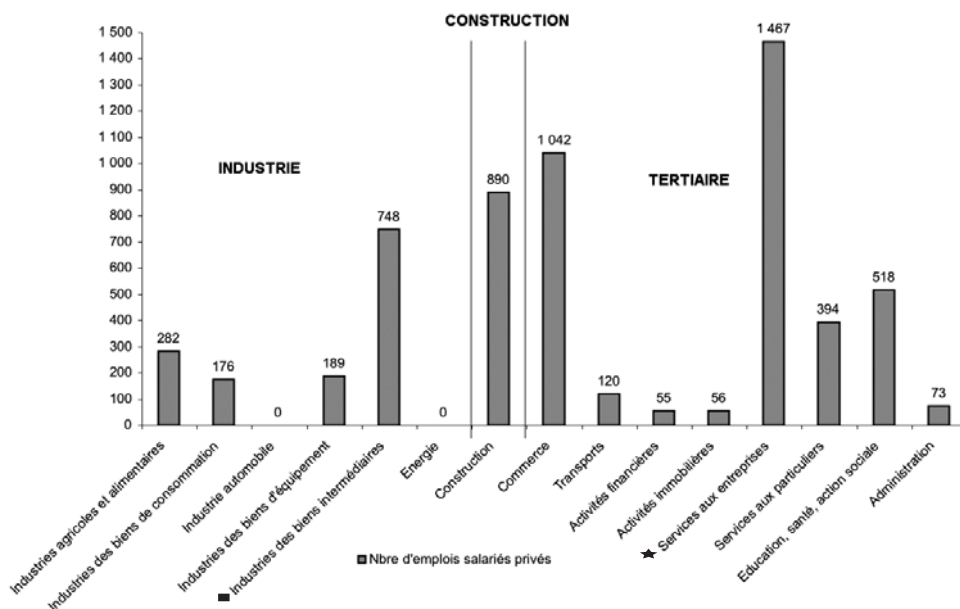
Le tertiaire : +4,5% (+162 emplois)

3 725 salariés sont recensés au 31 décembre 2004 **dans l'activité tertiaire**. En une année, les effectifs se sont accrus de 162 emplois (+4,5%). Les services aux entreprises (1 467 emplois) restent

l'activité prédominante. Ils sont suivis par le commerce (1 042 emplois) et l'éducation - santé - action sociale (518 emplois). Le secteur tertiaire emploie 61,9% des salariés du territoire de la CCPP.

Sur l'arrondissement, il en emploie 77,5%. Par rapport à 2003, le tertiaire de l'arrondissement dégage un solde positif de 2 284 salariés soit une progression de 0,8%.

Répartition de l'emploi par secteur d'activité économique



Les données "administration" comptabilisées par l'Assédic correspondent très majoritairement au secteur des "Organisations associatives non comptabilisées ailleurs", des "Activités générales de sécurité sociale" et de la "Distribution sociale de revenus".

A noter que, présent dans de nombreux secteurs d'activité, l'associatif représente 9,2% des emplois salariés privés du territoire (10,8% à l'échelle de l'arrondissement).

Source : Assédic des Pays du Nord 2003 (données provisoires)

Exemples d'entreprises présentes sur le territoire :

- Doublet (fabrication de tubes en acier)
- ★ Norsys région Nord (autres activités de réalisation de logiciels)
- Entreprise Van Lathem (industries textiles non comptabilisées ailleurs)

Source : Assédic des Pays du Nord 2004 (données provisoires)

Les établissements de moins de 50 salariés : 59,3% des emplois

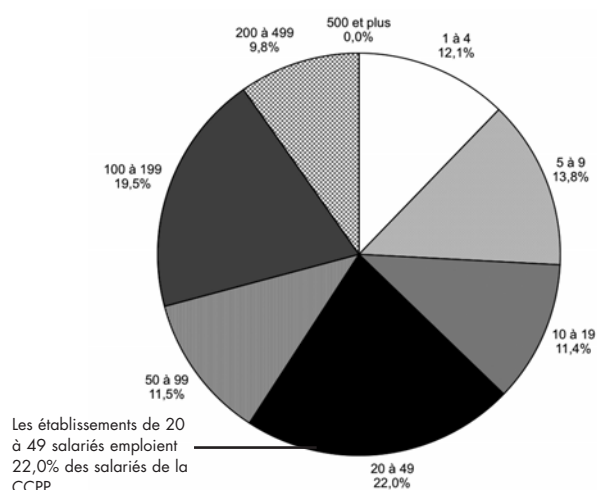
Fin 2004, le territoire de la CCPP voit le **nombre de ses établissements croître à nouveau, passant ainsi de 582 à 591 (+1,5%)**. Les établissements de moins de 50 salariés rassemblent 59,3% des emplois (3 568) et représentent 96,7% du nombre total d'établissements du territoire.

La CCPP accueille 2,2% des 26 831 établissements de l'arrondissement de Lille.

Après deux années consécutives de diminution, le nombre des établissements de l'arrondissement renoue avec la croissance : +0,1% soit 31 établissements supplémentaires.

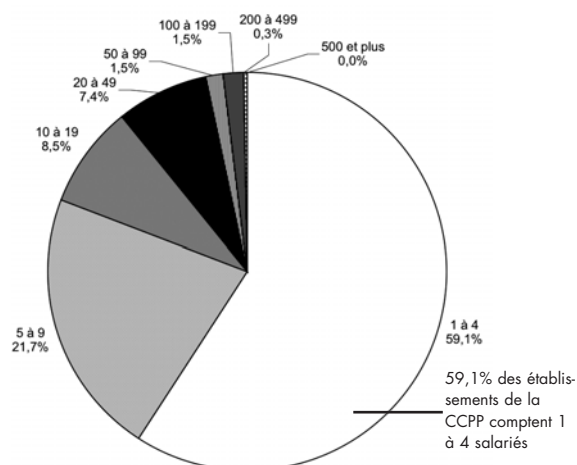
Les établissements du secteur privé répartis par taille

Répartition du nombre d'emplois par taille d'établissements



Les établissements de 20 à 49 salariés emploient 22,0% des salariés de la CCPP

Répartition du nombre d'établissements par taille



59,1% des établissements de la CCPP comptent 1 à 4 salariés

Source : Assédic des Pays du Nord 2004 (données provisoires)

Au 31 décembre 2005, la CCPP compte 1 037 demandeurs d'emploi en fin de mois de catégorie 1* (DEFM1, données brutes), le plus grand nombre se trouvant à Templeuve et le plus petit à Tourmignies. Ce territoire regroupe 1,6% des DEFM1 de l'arrondissement de Lille.

L'évolution du chômage entre 1996 et 2005

L'évolution du nombre de DEFM1 du territoire suit quatre mouvements :

- il augmente de 1996 à 1998, passant de 1 133 à 1 171,
- puis baisse jusqu'en 2000, où l'on compte 866 DEFM1,
- augmente à nouveau jusqu'en 2004 (1 089 DEFM1),
- et, enfin, se réduit en 2005 (1 037 DEFM1). La CCPP reste au 31 décembre 2005 dans une situation préférable à celle de 1996.

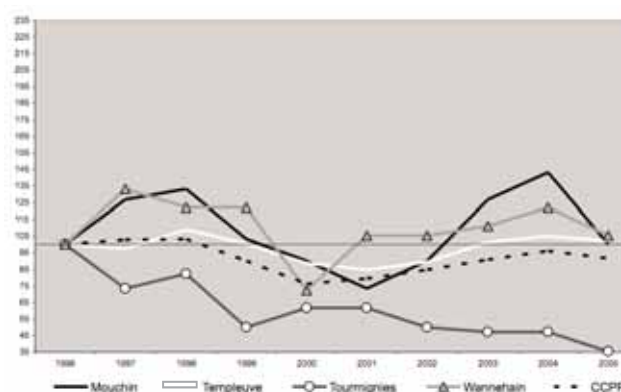
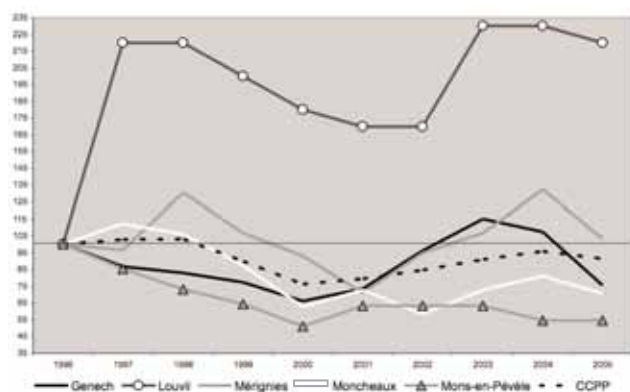
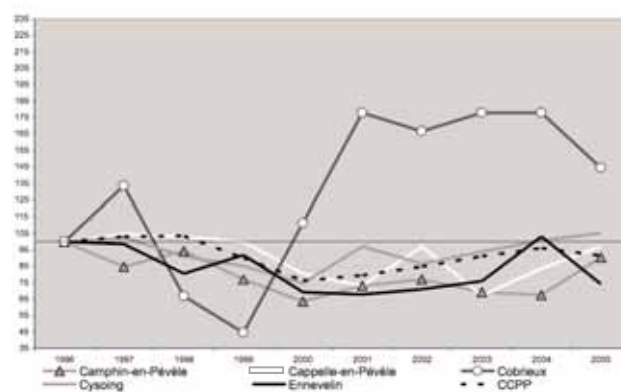
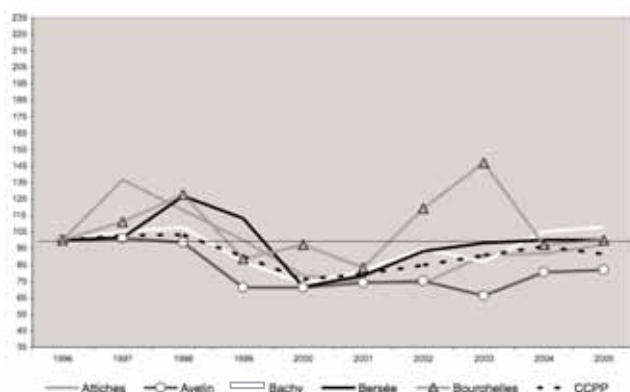
Sur l'arrondissement de Lille, le nombre de DEFM1 baisse de fin 1996 à fin 2000 (passant de 75 281 à 56 877), s'accroît ensuite jusqu'à fin 2004 (atteignant 64 622) et, enfin, diminue fin 2005. A cette date, l'arrondissement compte 63 649 demandeurs d'emploi en fin de mois de catégorie 1.

Les caractéristiques des demandeurs d'emploi en fin de mois de catégorie 1

Les hommes (578) sont plus nombreux que les femmes (459). L'effectif des moins de 25 ans (238) est légèrement supérieur à celui des 50 ans et plus (209). 29,9% des DEFM1 sont inscrits depuis un an et plus. 47,5% ont un niveau scolaire inférieur au baccalauréat. 5,6% sont allocataires du revenu minimum d'insertion.

* Il s'agit des demandeurs d'emploi à la recherche d'un emploi à temps plein et à durée indéterminée.

Evolution du nombre de demandeurs d'emploi en fin de mois catégorie 1 de 1996 à 2005 (base 100 en 1996)



Source : ANPE 31/12/1996 au 31/12/2005 (données brutes)


Les fiches territoriales de l'Observatoire - Juin 2006

COMITÉ DE BASSIN D'EMPLOI DE LILLE
Observatoire de l'emploi et de la population

www.cbelille.org

Directeur de publication : Bernard Charles
Rédacteur en chef : Daniel Rougerie
Etude - Rédaction : Ludivine Dereumaux
Conception - Maquette : Céline Couderc
Cartographie : Bouziane Delgrange
Impression : AD Concept

Partenaires :



Financeurs :

D.R.T.E.F.P.
Maisons de l'emploi du bassin de Lille