



Communauté de Communes de la Haute-Deûle  
5 communes  
24,1 km<sup>2</sup>  
22 939 habitants

1 804 emplois salariés du secteur privé  
262 entreprises du secteur privé

864 demandeurs d'emploi en fin de mois

## La Communauté de Communes de la Haute-Deûle

# Population, Activité, Chômage

### Population

5 actifs sur 6 travaillent en dehors de leur commune

Localisée au sud-ouest de l'arrondissement de Lille, la Communauté de Communes de la Haute-Deûle (CCHD) rassemble 22 939 habitants sur 24,1 km<sup>2</sup> répartis sur 5 communes, la plus peuplée étant Annoeullin (9 719) et la moins peuplée Carnin (970). La CCHD accueille 1,9% de la population de l'arrondissement regroupés sur 2,7% de sa superficie.

Sur le territoire de la CCHD, parmi les **9 166 actifs ayant un emploi\*** (source : Insee, RP 1999), **15,5% travaillent dans la commune où ils habitent**. 84,5% travaillent en dehors de leur commune de résidence : 62,3% travaillent néanmoins sur l'arrondissement de Lille et 22,2% hors de l'arrondissement.

\* personnes déclarant exercer une profession (salarié ou non) même à temps partiel ou aider un membre de la famille dans son travail (même sans rémunération) ou être apprenti, stagiaire rémunéré... ou être militaire du contingent (tant que cette situation existait).

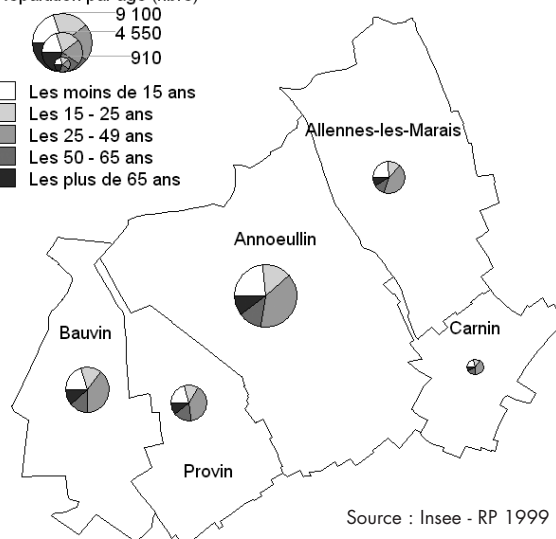

### Poids et évolution de la population

Communes	Nbre	Part ds territoire	Evolution 99/90
Allennes-les-Marais	3 234	14,1%	+16,6%
Annoeullin	9 719	42,4%	+10,6%
Bauvin	5 338	23,3%	-1,9%
Carnin	970	4,2%	+1,6%
Provin	3 678	16,0%	+5,1%
<b>La CCHD</b>	<b>22 939</b>	<b>100,0%</b>	<b>+6,9%</b>
Arrondissement de Lille	1 182 026		+2,5%

Source : Insee - RP 1999

### Répartition de la population totale par âge

Répartition par âge (nbre)



Source : Insee - RP 1999

### CONTACT CBE de Lille

Ludivine DEREUMAUX

Chargée d'études

172, rue de Paris 59000 Lille

Tél. : 03 28 38 04 10

Mail : l.dereumaux@cbelille.org

Web : [www.cbelille.org](http://www.cbelille.org)

### L'observatoire de l'emploi et de la population du CBE de Lille

permet de développer, à l'aide d'analyses quantitatives et qualitatives, la connaissance de l'arrondissement de Lille à destination des acteurs territoriaux. Ces études ont pour objet de faire émerger des propositions de projets de territoire permettant de favoriser l'emploi. Elles se focalisent sur 3 grands thèmes : la population, l'emploi salarié privé et le chômage.

**13 fiches territoriales** permettent de décrire 13 territoires qui composent l'arrondissement de Lille, tout d'abord de manière globale (population/activité/chômage), puis en faisant des zooms sur des thématiques. **L'ensemble des fiches est disponible sur le site web du CBE : [www.cbelille.org](http://www.cbelille.org)**

# Activité économique dans le secteur privé

Le tertiaire emploie 59,6% des salariés de la CCHD

## L'évolution de l'emploi entre 2003 et 2004 : l'emploi en repli (-6,9%)

Au 31 décembre 2004, le territoire de la CCHD compte **1 804 salariés du secteur privé**. En un an, cet effectif s'est réduit de 6,9% (soit -133 emplois). Il s'agit là d'une baisse conséquente due aux pertes enregistrées dans les trois grands secteurs d'activité. Le territoire de la CCHD représente 0,5% des emplois de l'arrondissement de Lille.

Pour l'arrondissement, 2004 se caractérise par une diminution de l'emploi de 0,4%, soit 1 596 salariés de moins. Cette seconde année consécutive de baisse s'explique notamment par des suppressions de postes dans l'industrie. L'arrondissement accueille toutefois 31 établissements supplémentaires (soit 26 831).

### L'emploi salarié privé

Un emploi salarié privé peut être occupé par une personne résidant hors du territoire.

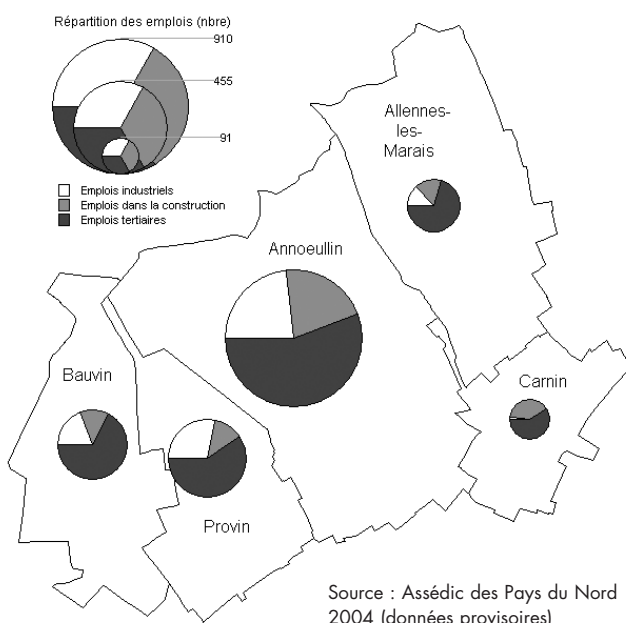
Communes	Nbre	Part ds territoire	Evolution 2004/2003	
			Nbre	%
Allennes-les-Marais	174	9,7%	-21	-10,8%
Annoeullin	910	50,4%	-53	-5,5%
Bauvin	273	15,1%	+8	+3,0%
Carnin	103	5,7%	-3	-2,8%
Provin	344	19,1%	-64	-15,7%
<b>La CCHD</b>	<b>1 804</b>	<b>100,0%</b>	<b>-133</b>	<b>-6,9%</b>

Arrondissement de Lille	361 591	-1 596	-0,4%
-------------------------	---------	--------	-------

Source : Assédic des Pays du Nord 2003 - 2004 (données provisoires)

### Répartition des emplois par grand secteur d'activité



## L'industrie : -7,2% (-30 emplois)

L'industrie emploie **384 salariés**, soit 21,3% des effectifs du territoire de la CCHD. Fin 2004, le secteur industriel enregistre à nouveau une chute de ses effectifs : -7,2% soit 30 suppressions de postes. L'activité la plus pourvoyeuse d'em-

ploi est à nouveau l'industrie des biens intermédiaires (183 emplois) suivie par l'industrie agricole et alimentaire (93 emplois). Ajoutons que l'industrie automobile n'est pas présente sur le territoire.

2004 a encore été une année difficile pour les industries de l'arrondissement : elles ont perdu 4 092 salariés (-6,7%) et en comptent désormais 57 432 (soit 15,9% des emplois).

## Le tertiaire : -8,0% (-94 emplois)

**1 076 salariés** sont recensés au 31 décembre 2004 dans l'activité tertiaire. En une année, les effectifs se sont réduits de 94 postes de travail (-8,0%). Le commerce (405 emplois) reste l'activité prédominante. Il est suivi par les services aux entreprises (185 emplois) et les transports (185 emplois).

Le secteur tertiaire emploie 59,6% des salariés du territoire de la CCHD.

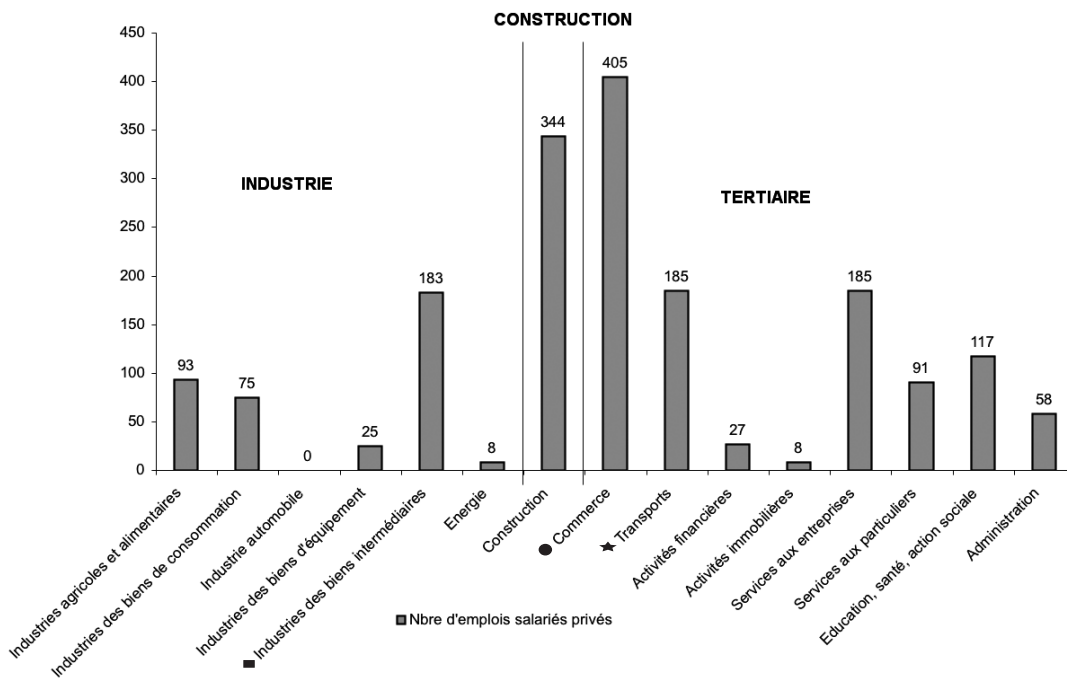
Sur l'arrondissement, il en emploie 77,5%. Par rapport à 2003, le tertiaire de l'arrondissement dégage un solde positif de 2 284 salariés soit une progression de 0,8%.

## La construction : -2,5% (-9 emplois)

Avec **344 emplois** fin 2004, le poids de la construction sur le territoire de la CCHD est de 19,1%. Ce secteur est à nouveau en recul avec 9 postes perdus en une année, soit -2,5%. Par contre, une légère progression est constatée à l'échelle de l'arrondissement : +0,9% (+208 postes), le nombre de salariés passant ainsi à 23 968.

L'emploi public et l'activité agricole ne peuvent être décrits à partir des données Assédic. Au regard des données Insee (RP 1999), l'emploi public représente 25,3% des emplois salariés du territoire et l'emploi agricole 2,3%. A l'échelle de l'arrondissement, l'emploi public représente 30,4% des emplois salariés et l'emploi agricole 0,5%.

## Répartition de l'emploi par secteur d'activité économique



Source : Assédic des Pays du Nord 2004 (données provisoires)

Les données "administration" comptabilisées par l'Assédic correspondent très majoritairement au secteur des "Organisations associatives non comptabilisées ailleurs", des "Activités générales de sécurité sociale" et de la "Distribution sociale de revenus".

A noter que, présent dans de nombreux secteurs d'activité, l'associatif représente 6,9% des emplois salariés privés du territoire (10,8% à l'échelle de l'arrondissement).

Source : Assédic des Pays du Nord 2003 (données provisoires)

### Exemples d'entreprises présentes sur le territoire :

- **Willefert** (fabrication de petits articles textiles de literie)
- ★ **Uniroute** (transports routiers de marchandises interurbains)
- **Champion** (supermarché)
- **Mortelecque** (tissage de l'industrie cotonnière)

## Les établissements de moins de 50 salariés : 79,1% des emplois

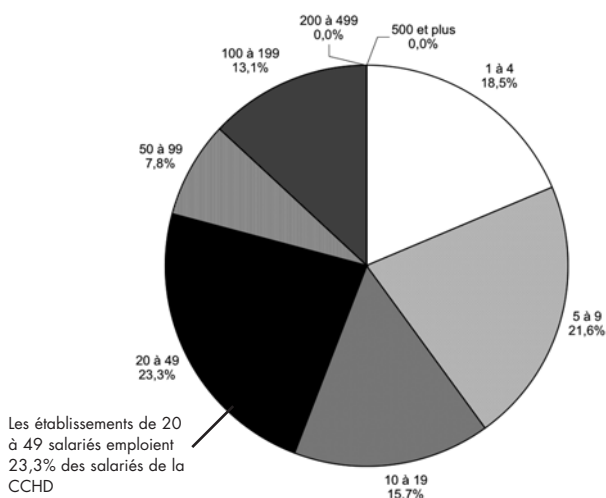
Fin 2004, le territoire de la CCHD voit le **nombre de ses établissements décroître à nouveau, passant ainsi de 267 à 262** (-1,9%). Les établissements de moins de 50 salariés rassemblent 79,1% des emplois (1 427) et représentent 98,5% du nombre total d'établissements du territoire.

La CCHD accueille 1,0% des 26 831 établissements de l'arrondissement de Lille.

Après deux années consécutives de diminution, le nombre des établissements de l'arrondissement renoue avec la croissance : +0,1% soit 31 établissements supplémentaires.

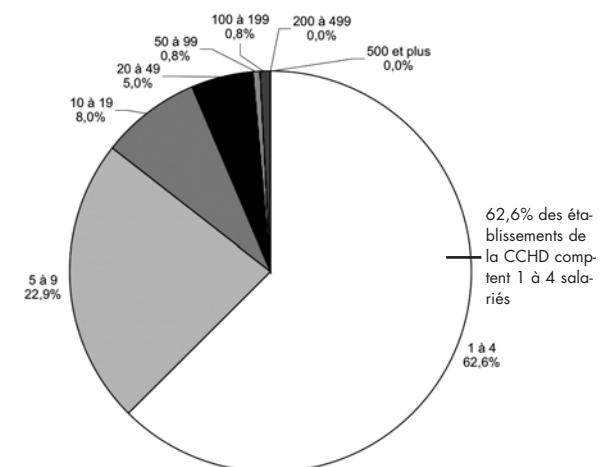
### Les établissements du secteur privé répartis par taille

Répartition du nombre d'emplois par taille d'établissements



Les établissements de 20 à 49 salariés emploient 23,3% des salariés de la CCHD

Répartition du nombre d'établissements par taille



62,6% des établissements de la CCHD comptent 1 à 4 salariés

Source : Assédic des Pays du Nord 2004 (données provisoires)

Au 31 décembre 2005, la CCHD compte 864 demandeurs d'emploi en fin de mois de catégorie 1\* (DEFM1, données brutes), le plus grand nombre se trouvant à Annoeullin et le plus petit à Carnin. Ce territoire regroupe 1,4% des DEFM1 de l'arrondissement de Lille.

### L'évolution du chômage entre 1996 et 2005

L'évolution du nombre de DEFM1 du territoire suit quatre mouvements :

- il augmente de 1996 à 1998, passant de 1 129 à 1 160,
- puis baisse jusqu'en 2000, où l'on compte 718 DEFM1,
- augmente à nouveau jusqu'en 2003 où le nombre de DEFM1 atteint 898,
- et, enfin, se réduit jusqu'en 2005 (864 DEFM1). La CCHD reste au 31 décembre 2005 dans une situation préférable à celle de 1996.

Sur l'arrondissement de Lille, le nombre de DEFM1 baisse de fin 1996 à fin 2000 (passant de 75 281 à 56 877), s'accroît ensuite jusqu'à fin 2004 (atteignant 64 622) et, enfin, diminue fin 2005. A cette date, l'arrondissement compte 63 649 demandeurs d'emploi en fin de mois de catégorie 1.

### Les caractéristiques des demandeurs d'emploi en fin de mois de catégorie 1

Les hommes (436) sont un peu plus nombreux que les femmes (428). L'effectif des moins de 25 ans (253) est plus de deux fois supérieur à celui des 50 ans et plus (108).

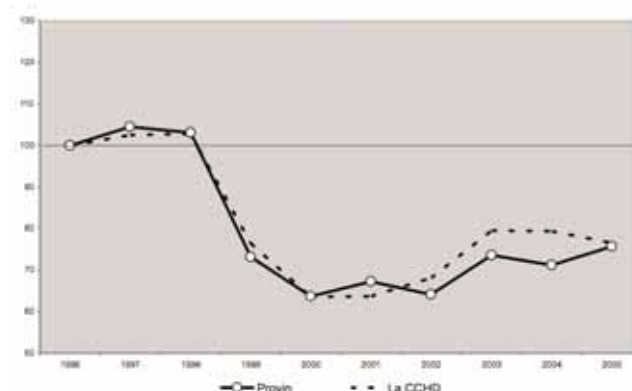
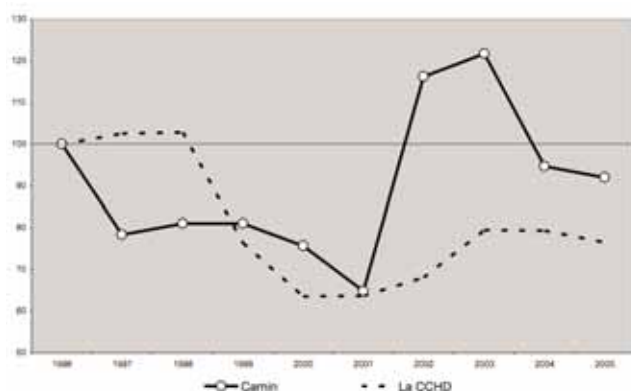
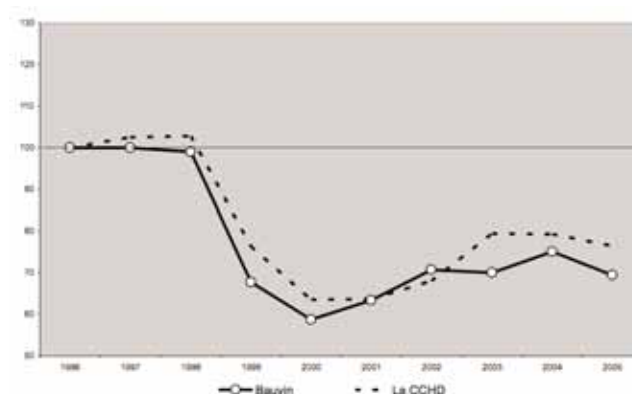
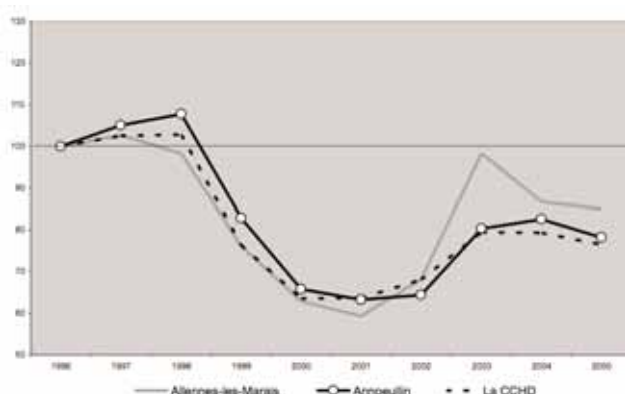
28,8% des DEFM1 sont inscrits depuis un an et plus.

61,9% ont un niveau scolaire inférieur au baccalauréat.

10,3% sont allocataires du revenu minimum d'insertion.

\* Il s'agit des demandeurs d'emploi à la recherche d'un emploi à temps plein et à durée indéterminée.

### Evolution du nombre de demandeurs d'emploi en fin de mois catégorie 1 de 1996 à 2005 (base 100 en 1996)



Source : ANPE 31/12/1996 au 31/12/2005 (données brutes)

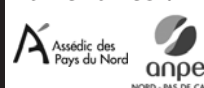
### Les fiches territoriales de l'Observatoire - Juin 2006

COMITÉ DE BASSIN D'EMPLOI DE LILLE  
Observatoire de l'emploi et de la population

www.cbelille.org

Directeur de publication : Bernard Charles  
Rédacteur en chef : Daniel Rougerie  
Etude - Rédaction : Ludivine Dereumaux  
Conception - Maquette : Céline Couderc  
Cartographie : Bouziane Delgrange  
Impression : AD Concept

Partenaires :



Financeurs :

D.R.T.E.F.P.  
Maisons de l'emploi du bassin de Lille