



Communauté de Communes du Carembault
6 communes
33,1 km²
11 740 habitants

2 458 emplois salariés du secteur privé
190 établissements du secteur privé

353 demandeurs d'emploi en fin de mois

La Communauté de Communes du Carembault

Population, Activité, Chômage

Population

5 actifs sur 6 travaillent en dehors de leur commune

Localisée au sud-ouest de l'arrondissement de Lille, la Communauté de Communes du Carembault (CCC) rassemble 11 740 habitants sur 33,1 km² répartis sur 6 communes, la plus peuplée étant Phalempin (4 615) et la moins peuplée Herrin (373). La CCC accueille 1,0% de la population de l'arrondissement regroupé sur 3,7% de sa superficie.

Sur le territoire de la CCC, parmi les **5 042 actifs ayant un emploi*** (source : Insee, RP 1999), **18,0% travaillent dans la commune où ils habitent**. 82,0% travaillent en dehors de leur commune de résidence : 65,2% travaillent néanmoins sur l'arrondissement de Lille et 16,8% hors de l'arrondissement.

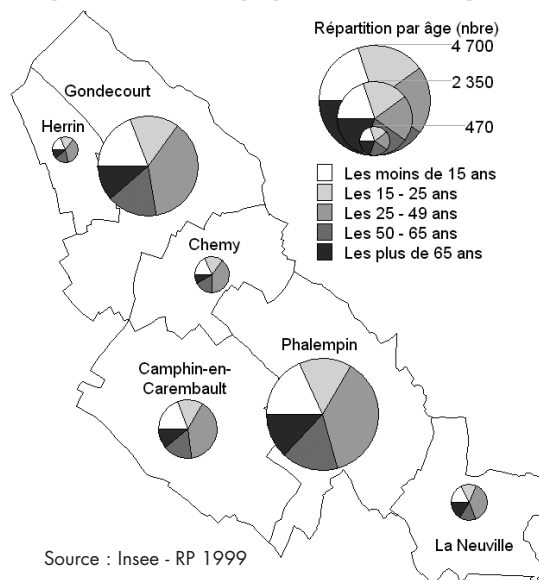
* personnes déclarant exercer une profession (salarié ou non) même à temps partiel ou aider un membre de la famille dans son travail (même sans rémunération) ou être apprenti, stagiaire rémunéré... ou être militaire du contingent (tant que cette situation existait).

Poids et évolution de la population

| Communes | Nbre | Part ds territoire | Evolution 99/90 |
|-------------------------|---------------|--------------------|-----------------|
| Camphin-en-Carembault | 1 539 | 13,1% | -0,5% |
| Chemy | 672 | 5,7% | +0,4% |
| Gondécourt | 3 902 | 33,2% | +3,3% |
| Herrin | 373 | 3,2% | +1,6% |
| La Neuville | 639 | 5,5% | +8,7% |
| Phalempin | 4 615 | 39,3% | -1,3% |
| La CCC | 11 740 | 100,0% | +1,0% |
| Arrondissement de Lille | 1 182 026 | | +2,5% |

Source : Insee - RP 1999

Répartition de la population totale par âge



CONTACT CBE de Lille

Ludivine DEREUMAUX

Chargée d'études

172, rue de Paris 59000 Lille

Tél. : 03 28 38 04 10

Mail : l.dereumaux@cbelille.org

Web : www.cbelille.org

L'observatoire de l'emploi et de la population du CBE de Lille

permet de développer, à l'aide d'analyses quantitatives et qualitatives, la connaissance de l'arrondissement de Lille à destination des acteurs territoriaux. Ces études ont pour objet de faire émerger des propositions de projets de territoire permettant de favoriser l'emploi. Elles se focalisent sur 3 grands thèmes : la population, l'emploi salarié privé et le chômage.

13 fiches territoriales permettent de décrire 13 territoires qui composent l'arrondissement de Lille, tout d'abord de manière globale (population/activité/chômage), puis en faisant des zooms sur des thématiques. **L'ensemble des fiches est disponible sur le site web du CBE : www.cbelille.org**

Activité économique dans le secteur privé

L'industrie emploie 49,4% des salariés de la CCC

L'évolution de l'emploi entre 2003 et 2004 : le retour de la croissance (+1,3%)

Au 31 décembre 2004, la CCC compte **2 458 salariés du secteur privé**, soit une hausse de 1,3% (soit +32 emplois en un an). Il s'agit là d'une croissance encourageante après la perte enregistrée en 2003. Notons que cette dynamique est portée par le tertiaire et la construction, mais aussi par l'industrie. La CCC représente 0,7% des emplois de l'arrondissement de Lille.

Pour l'arrondissement, 2004 se caractérise par une diminution de l'emploi de 0,4%, soit 1 596 salariés de moins. Cette seconde année consécutive de baisse s'explique notamment par des suppressions de postes dans l'industrie. L'arrondissement accueille toutefois 31 établissements supplémentaires (soit 26 831).

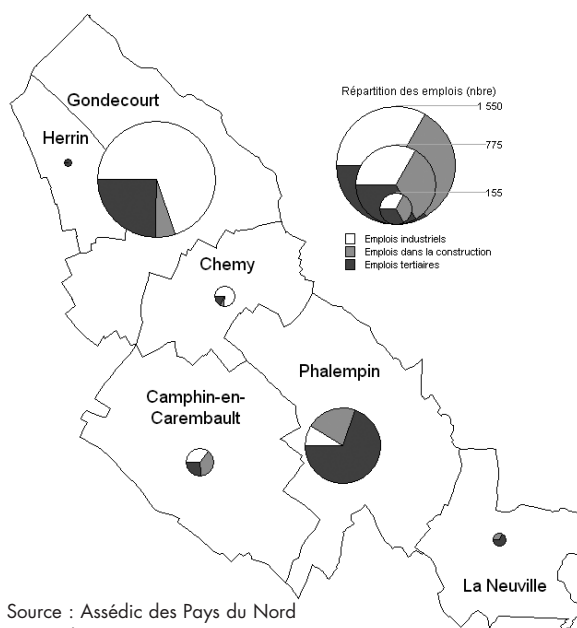
L'emploi salarié privé

Un emploi salarié privé peut être occupé par une personne résidant hors du territoire.

| Commune | Nbre | Part ds territoire | Evolution 2004/2003 | |
|-------------------------|--------------|--------------------|---------------------|--------------|
| | | | Nbre | % |
| Camphin-en-Carembault | 113 | 4,6% | +5 | +4,6% |
| Chemy | 70 | 2,8% | -9 | -11,4% |
| Gondécourt | 1 516 | 61,7% | +11 | +0,7% |
| Herrin | 15 | 0,6% | +2 | +15,4% |
| La Neuville | 32 | 1,3% | +2 | +6,7% |
| Phalempin | 712 | 29,0% | +21 | +3,0% |
| La CCC | 2 458 | 100,0% | +32 | +1,3% |
| Arrondissement de Lille | 361 591 | | -1 596 | -0,4% |

Source : Assédic des Pays du Nord 2003 - 2004 (données provisoires)

Répartition des emplois par grand secteur d'activité



Source : Assédic des Pays du Nord 2004 (données provisoires)

L'industrie : +1,1% (+13 emplois)

Premier employeur du territoire de la CCC, **l'industrie compte 1 214 salariés**, soit 49,4% des effectifs du territoire de la CCC. Fin 2004, le secteur industriel enregistre une légère hausse de ses effectifs : +1,1% soit 13 postes supplémentaires. L'activité la plus pourvoyeuse d'emplois

reste l'industrie des biens d'équipement (807 emplois) suivie par l'industrie des biens intermédiaires (295 emplois). Ajoutons que l'industrie automobile et l'énergie ne sont pas présentes sur le territoire.

2004 a encore été une année difficile pour les industries de l'arrondissement : elles ont perdu 4 092 salariés (-6,7%) et en comptent désormais 57 432 (soit 15,9% des emplois).

Le tertiaire : +0,8% (+8 emplois)

949 salariés sont recensés au 31 décembre 2004 **dans l'activité tertiaire**. En une année, les effectifs se sont accrus de 8 emplois (+0,8%). Le commerce (339 emplois) reste l'activité prédominante. Il est suivi par les transports (230 emplois) et l'éducation - santé - action sociale (133 emplois).

Le secteur tertiaire emploie 38,6% des salariés de la CCC.

Sur l'arrondissement, il en emploie 77,5%. Par rapport à 2003, le tertiaire de l'arrondissement dégage un solde positif de 2 284 salariés soit une progression de 0,8%.

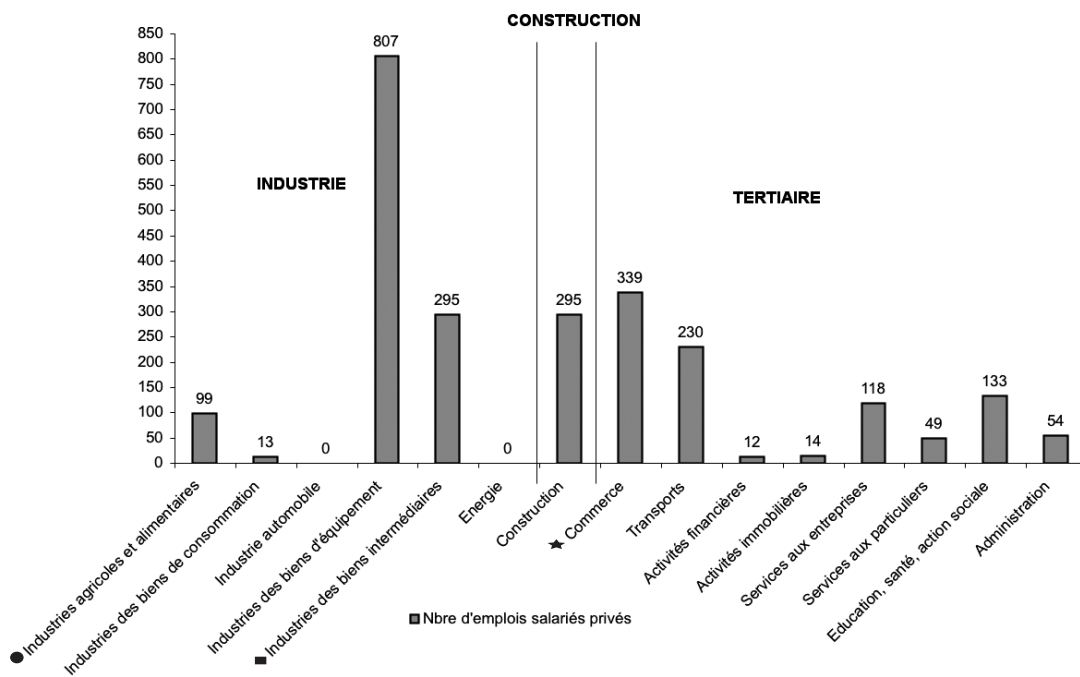
La construction : +3,9% (+11 emplois)

Avec **295 emplois** fin 2004, le poids de la construction sur le territoire de la CCC est de 12,0%. Ce secteur poursuit son évolution avec 11 postes créés en une année, soit +3,9%.

Une progression, moins nette, est également constatée à l'échelle de l'arrondissement : +0,9% (+208 postes), le nombre de salariés passant ainsi à 23 968.

L'emploi public et l'activité agricole ne peuvent être décrits à partir des données Assédic. Au regard des données Insee (RP 1999), **l'emploi public** représente 20,2% des emplois salariés du territoire et **l'emploi agricole** 1,8%. A l'échelle de l'arrondissement, l'emploi public représente 30,4% des emplois salariés et l'emploi agricole 0,5%.

Répartition de l'emploi par secteur d'activité économique



Source : Assédic des Pays du Nord 2004 (données provisoires)

Les données "administration" comptabilisées par l'Assédic correspondent très majoritairement au secteur des "Organisations associatives non comptabilisées ailleurs", des "Activités générales de sécurité sociale" et de la "Distribution sociale de revenus".

A noter que, présent dans de nombreux secteurs d'activité, l'associatif représente 7,0% des emplois salariés privés du territoire (10,8% à l'échelle de l'arrondissement).

Source : Assédic des Pays du Nord 2003 (données provisoires)

Exemples d'entreprises présentes sur le territoire :

- **VISTEON Systèmes Intérieurs** (fabrication de pièces techniques en matières plastiques)
- **FLIP** (fabrication d'éléments en matières plastiques pour la construction)
- **Établissement CATRY** (fabrication de peintures et vernis)
- ★ **JEWE** (commerce de gros de bois et produits dérivés)
- **Minoterie WATTRELOT** (meunerie)

Les établissements de moins de 50 salariés : 63,1% des emplois

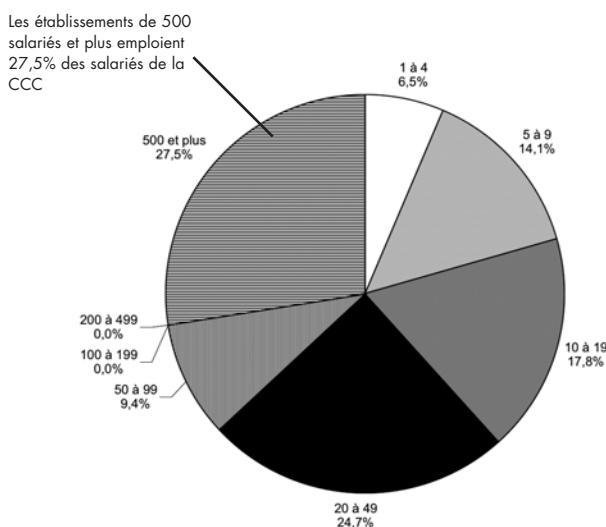
Fin 2004, le territoire de la CCC voit le **nombre de ses établissements se réduire, passant ainsi de 194 à 190** (-2,1%). Les établissements de moins de 50 salariés rassemblent 63,1% des emplois (1 551) et représentent 97,8% du nombre total d'établissements du territoire.

La CCC accueille 0,7% des 26 831 établissements de l'arrondissement de Lille.

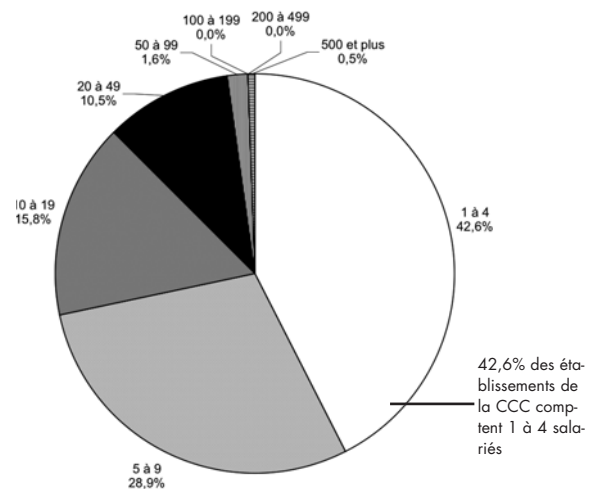
Après deux années consécutives de diminution, le nombre des établissements de l'arrondissement renoue avec la croissance : +0,1% soit 31 établissements supplémentaires.

Les établissements du secteur privé répartis par taille

Répartition du nombre d'emplois par taille d'établissements



Répartition du nombre d'établissements par taille



Source : Assédic des Pays du Nord 2004 (données provisoires)

Au 31 décembre 2005, la CCC compte 353 demandeurs d'emploi en fin de mois de catégorie 1* (DEFM1, données brutes), le plus grand nombre se trouvant à Phalempin et le plus petit à La Neuville. Ce territoire regroupe 0,6% des DEFM1 de l'arrondissement de Lille.

L'évolution du chômage entre 1996 et 2005

L'évolution du nombre de DEFM1 du territoire suit quatre mouvements :

- il baisse de 1996 à 2001, passant de 469 à 289,
- puis augmente jusqu'en 2003, où l'on compte 372 DEFM1,
- baisse ensuite en 2004 (342 DEFM1),
- et, enfin, augmente à nouveau en 2005 (353 DEFM1). La CCC reste au 31 décembre 2005 dans une situation préférable à celle de 1996.

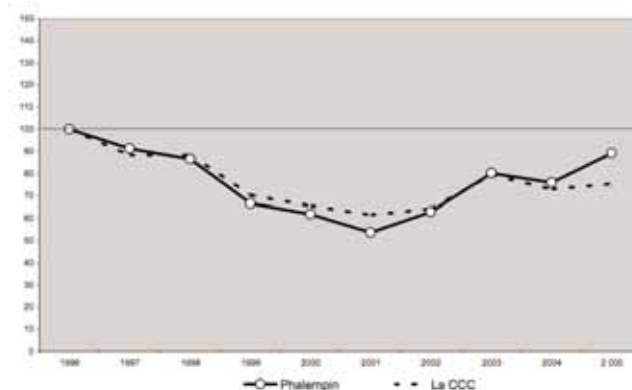
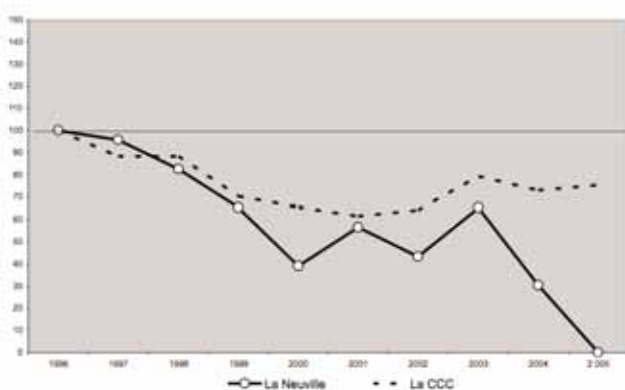
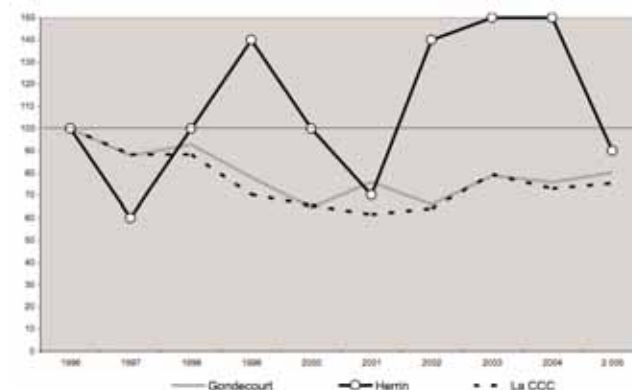
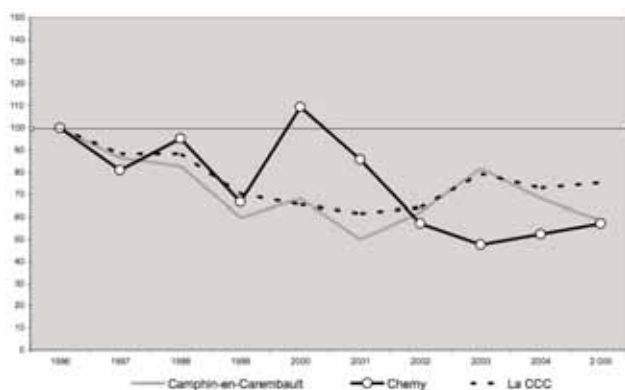
Sur l'arrondissement de Lille, le nombre de DEFM1 baisse de fin 1996 à fin 2000 (passant de 75 281 à 56 877), s'accroît ensuite jusqu'à fin 2004 (atteignant 64 622) et, enfin, diminue fin 2005. A cette date, l'arrondissement compte 63 649 demandeurs d'emploi en fin de mois de catégorie 1.

Les caractéristiques des demandeurs d'emploi en fin de mois de catégorie 1

- Les hommes (188) sont plus nombreux que les femmes (165).
- L'effectif des moins de 25 ans (92) est supérieur à celui des 50 ans et plus (68).
- 34,8% des DEFM1 sont inscrits depuis un an et plus.
- 50,4% ont un niveau scolaire inférieur au baccalauréat.
- 6,8% sont allocataires du revenu minimum d'insertion.

* Il s'agit des demandeurs d'emploi à la recherche d'un emploi à temps plein et à durée indéterminée.

Evolution du nombre de demandeurs d'emploi en fin de mois catégorie 1 de 1996 à 2005 (base 100 en 1996)



Source : ANPE 31/12/1996 au 31/12/2005 (données brutes)

Les fiches territoriales de l'Observatoire - Juin 2006

COMITÉ DE BASSIN D'EMPLOI DE LILLE
Observatoire de l'emploi et de la population

www.cbelille.org

Directeur de publication : Bernard Charles
Rédacteur en chef : Daniel Rougerie
Etude - Rédaction : Ludivine Dereumaux
Conception - Maquette : Céline Couderc
Cartographie : Bouziane Delgrange
Impression : AD Concept

Partenaires :



Financeurs :

D.R.T.E.F.P.
Maisons de l'emploi du bassin de Lille