

# L'emploi salarié du secteur privé dans l'arrondissement de Lille en 2007



# L'EMPLOI SALARIÉ DU SECTEUR PRIVÉ

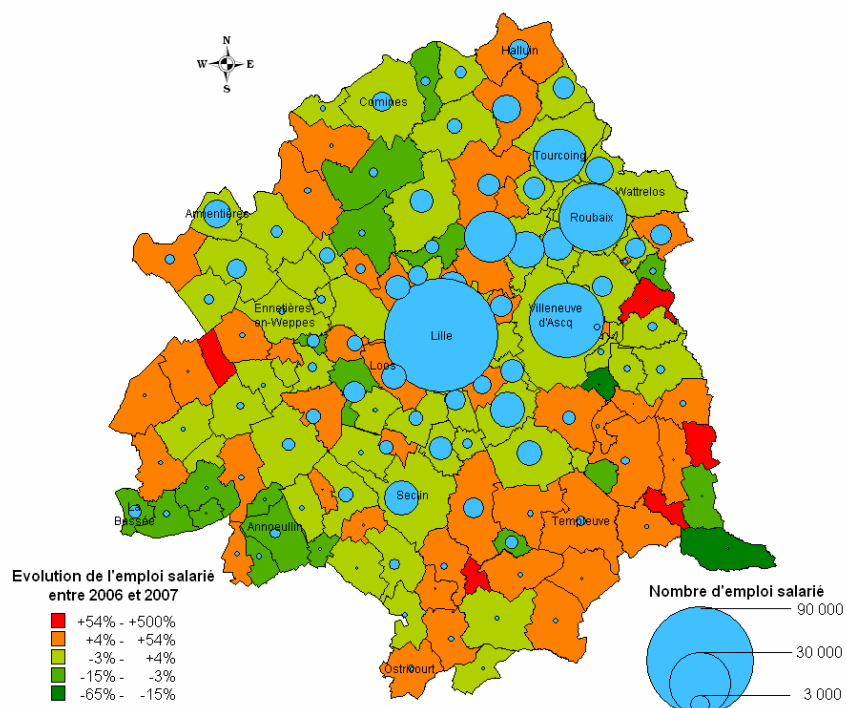
## 377 000 emplois salariés répartis dans 27 700 établissements

Au 31 décembre 2007, **27 651 établissements** sont localisés dans l'arrondissement de Lille ; ils emploient **376 666 salariés**.

L'arrondissement de Lille concentre 37,7% des emplois salariés et 35,4% des établissements de la région Nord - Pas de Calais\*.

\* En comparaison, en 1999, l'arrondissement de Lille regroupait 29,6% de la population totale régionale. (Source INSEE - RP1999)

### Répartition et évolution de l'emploi salarié dans l'arrondissement en 2007



Source : Assédic des Pays du Nord, 31/12/2006 - 31/12/2007 (données provisoires)

#### Communes ayant connu les plus fortes augmentations en nombre d'emplois entre 2006 et 2007

Lille-Hellemmes-Lomme	+1 928
Marcq-en-Baroeul	+1 726
Villeneuve d'Ascq	+1 079
Tourcoing	+433
Loos	+431

#### Communes ayant connu les plus fortes diminutions en nombre d'emplois entre 2006 et 2007

Haubourdin	-159
Roubaix	-117
Marquette-lez-Lille	-114
La Bassée	-88
Saint-André-lez-Lille	-76

## Hausse de 2% entre 2006 et 2007

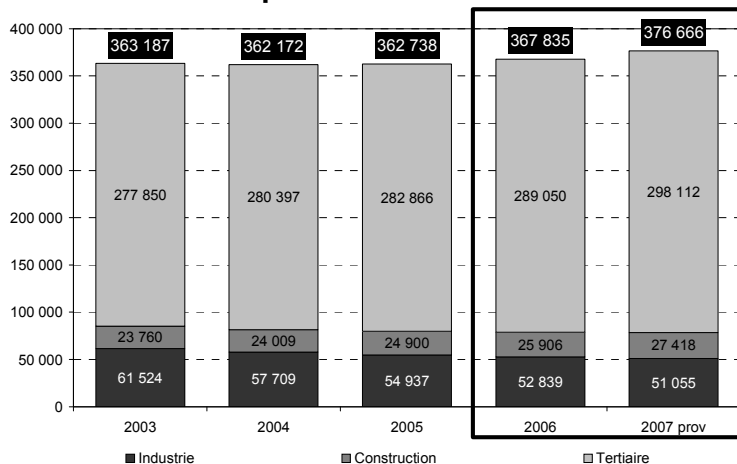
Depuis les pertes d'emplois enregistrées en 2004, l'emploi salarié privé connaît un retour à la croissance.

Entre 2006 et 2007, le nombre d'emploi salarié a progressé de 2,4% (soit +8 831 salariés) et le

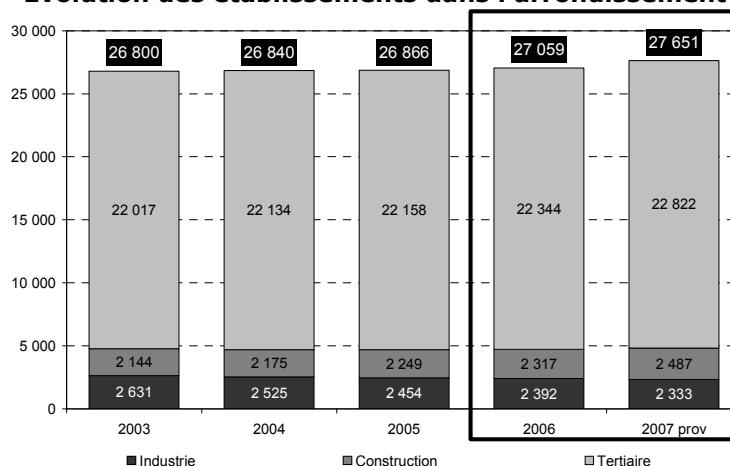
nombre d'établissements de 2,2% (soit +592 établissements) dans l'arrondissement de Lille.

Cette dynamique est portée par le secteur tertiaire et, dans une moindre mesure, par celui de la construction.

### Évolution de l'emploi salarié dans l'arrondissement



### Évolution des établissements dans l'arrondissement



Source : Assédic des Pays du Nord, 31/12/2003 - 31/12/2007 (données provisoires)

**56,1% des emplois salariés** (soit 211 418 emplois) **sont exercés par des hommes**, contre 43,9% par des femmes (soit 165 248 emplois).

L'emploi salarié a augmenté de 2,2% chez les hommes (soit +4 495 emplois) et de 2,7% chez les femmes (soit +4 336 emplois) par rapport à 2006.

Ensemble des secteurs	Nombre d'emplois salariés en 2007	Variation (%)	
		2006 - 2007	2003 - 2007
Bassin d'emploi de Lille	263 561	+2,7%	+6,0%
Bassin d'emploi de Roubaix-Tourcoing	113 105	+1,6%	-1,2%
<b>Arrondissement de Lille</b>	<b>376 666</b>	<b>+2,4%</b>	<b>+3,7%</b>
Région	998 295	+2,1%	+2,4%
France	16 649 976	+2,2%	+5,2%

Source : Assédic des Pays du Nord, 31/12/2003 - 31/12/2007 (données provisoires)

# LE SECTEUR INDUSTRIEL

## L'industrie : 51 000 emplois salariés (-3% en un an)

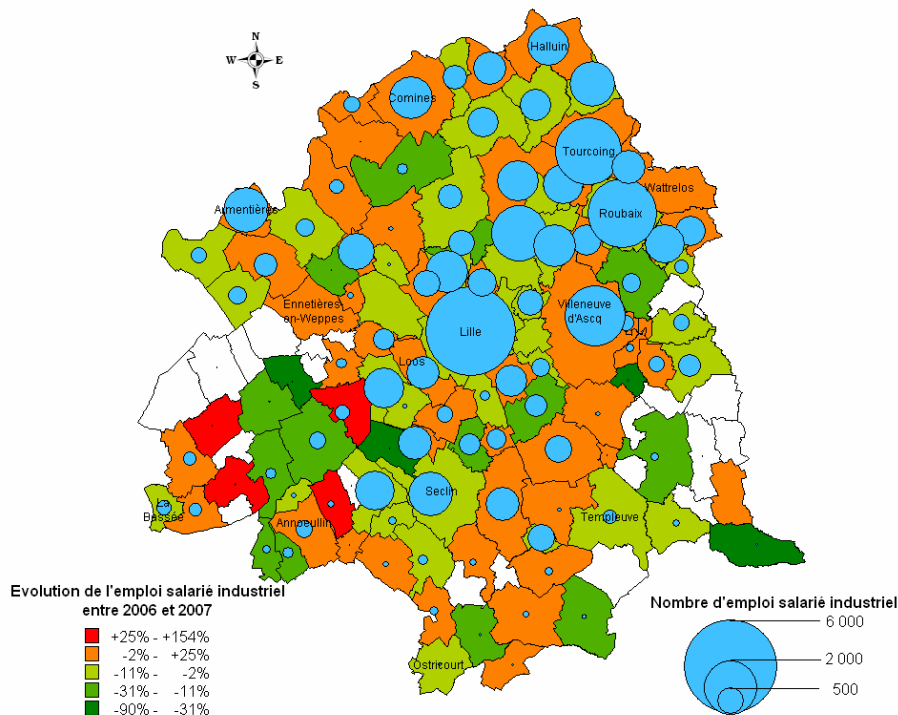
En 2007, **13,6% des emplois de l'arrondissement sont recensés dans le secteur industriel** (soit 51 055 emplois) et 8,4% des établissements de l'arrondissement (soit 2 333 établissements).

Le secteur industriel, après plusieurs années de perte d'emplois, enregistre à nouveau une baisse de ses effectifs (-3,4% soit -1 784 emplois) et de ses établissements (-2,5% soit -59 établissements) par rapport à 2006.

73,1% des emplois salariés de l'industrie (soit 37 310 emplois) sont exercés par des hommes, contre 26,9% par des femmes (soit 13 745 emplois).

L'emploi industriel a reculé de 2,5% chez les hommes (soit -948 emplois) et de 5,7% chez les femmes (soit -836 emplois) par rapport à 2006.

### Répartition et évolution de l'emploi salarié de l'industrie dans l'arrondissement en 2007



Source : Assédic des Pays du Nord, 31/12/2006 - 31/12/2007 (données provisoires)

Communes ayant connu les plus fortes augmentations en nombre d'emplois industriels entre 2006 et 2007	
Pérenchies	+66
Avelin	+63
Armentières	+55
Villeneuve d'Ascq	+54
Wattrelos	+53

Communes ayant connu les plus fortes diminutions en nombre d'emplois industriels entre 2006 et 2007	
Lille-Hellemmes-Lomme	-426
Roubaix	-363
Seclin	-141
Saint-André-lez-Lille	-119
Marcq-en-Baroeul	-115

## Prédominance des industries des biens intermédiaires

L'activité la plus pourvoyeuse d'emplois sont les industries des biens intermédiaires (42,2% des emplois industriels), suivie par l'industrie des biens de consommation (19,5% des emplois industriels) et les industries de biens d'équipement (18,8% des emplois industriels).

La moitié des secteurs de l'industrie sont touchés par cette baisse d'effectifs.

Les industries des biens intermédiaires (-717 emplois soit -3,2%) et celles des biens de consommation (-685 emplois soit -6,4%) enregistrent les plus fortes diminution d'emplois.

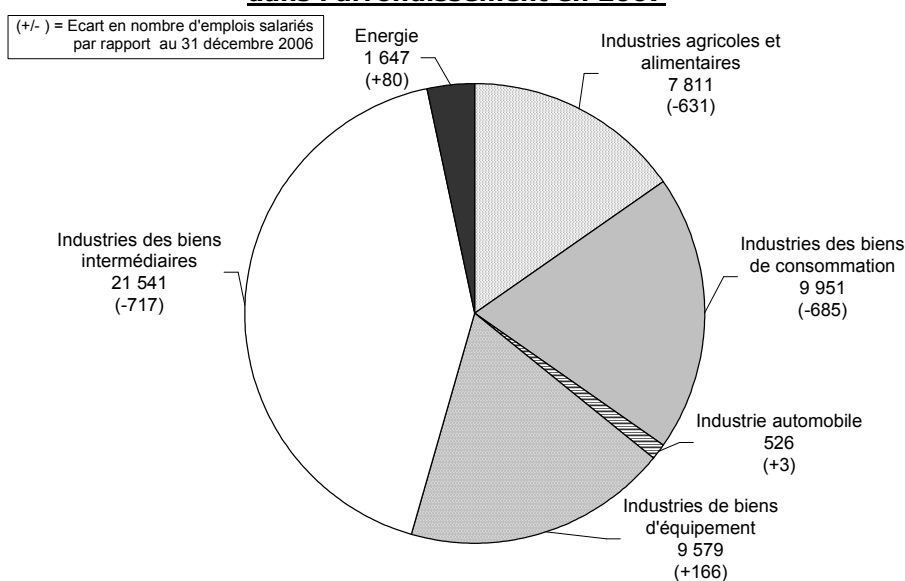
Plus précisément, parmi les industries des biens intermédiaires, les activités de fabrication de pièces techniques en matières plastiques (-137 emplois soit -13,6%) et de tissage de l'industrie cotonnière (-126 emplois soit -10,5%) et, par-

mi celles des biens de consommation, les activités d'imprimerie (-214 emplois soit -8,3%) et de fabrication de vêtements de dessus pour femmes et fillettes (-144 emplois soit -35,6%) ont connu les plus fortes diminutions d'emploi entre 2006 et 2007.

A l'inverse, les industries de bien d'équipement (+166 emplois soit +1,8%) et l'énergie (+80 emplois soit +5,1%) enregistrent les plus fortes augmentations d'emplois.

Plus précisément, parmi les industries de bien d'équipement, les activités de fabrication de radiateurs et de chaudières pour le chauffage central (+125 emplois soit +150,6%) et de fabrication d'ascenseurs, monte-charges et escaliers mécaniques (+75 emplois soit +12,3%) ont connu les plus fortes augmentations d'emploi entre 2006 et 2007.

### Répartition de l'emploi salarié par secteur d'activité de l'industrie dans l'arrondissement en 2007



Source : Assédic des Pays du Nord, 31/12/2006 - 31/12/2007 (données provisoires)

Secteur industriel	Nombre d'emplois salariés en 2007	Variation (%)	
		2006 - 2007	2003 - 2007
Bassin d'emploi de Lille	30 301	-3,7%	-13,4%
Bassin d'emploi de Roubaix-Tourcoing	20 754	-2,9%	-21,8%
<b>Arrondissement de Lille</b>	<b>51 055</b>	<b>-3,4%</b>	<b>-17,0%</b>
Région	225 663	-1,9%	-11,2%
France	3 385 377	-1,1%	-7,5%

Source : Assédic des Pays du Nord, 31/12/2003 - 31/12/2007 (données provisoires)

# LE SECTEUR DE LA CONSTRUCTION

## La construction : 27 000 emplois salariés (+6% en un an)

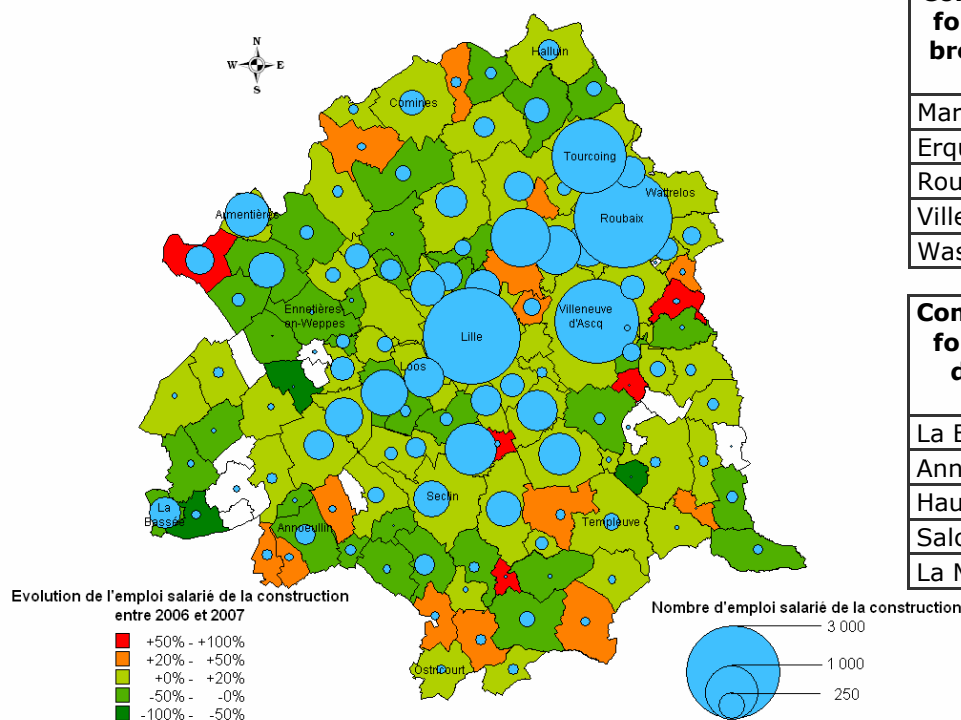
En 2007, **7,3% des emplois de l'arrondissement sont recensés dans le secteur de la construction** (soit 27 418 emplois) et 9,0% des établissements de l'arrondissement (soit 2 487 établissements).

Le secteur de la construction poursuit sa croissance avec 1 512 emplois de plus (soit +5,8%) et 170 établissements de plus (soit +7,3%) par rapport à 2006.

91,2% des emplois salariés de la construction (soit 25 006 emplois) sont exercés par des hommes, contre 8,8% par des femmes (soit 2 412 emplois).

L'emploi masculin a progressé de 4,8% (soit +1 149 emplois) et l'emploi féminin de 17,7% (soit +363 emplois) par rapport à 2006.

### Répartition et évolution de l'emploi salarié de la construction dans l'arrondissement en 2007



#### Communes ayant connu les plus fortes augmentations en nombre d'emploi de la construction entre 2006 et 2007

Marcq-en-Baroeul	+388
Erquinghem-Lys	+188
Roubaix	+168
Villeneuve d'Ascq	+111
Wasquehal	+68

#### Communes ayant connu les plus fortes diminutions en nombre d'emploi de la construction entre 2006 et 2007

La Bassée	-63
Annoeullin	-45
Haubourdin	-27
Salomé	-26
La Madeleine	-16

Source : Assédic des Pays du Nord, 31/12/2006 - 31/12/2007 (données provisoires)

Secteur de la construction	Nombre d'emplois salariés en 2007	Variation (%)	
		2006 - 2007	2003 - 2007
Bassin d'emploi de Lille	18 731	+5,8%	+13,6%
Bassin d'emploi de Roubaix-Tourcoing	8 687	+6,0%	+19,5%
<b>Arrondissement de Lille</b>	<b>27 418</b>	<b>+5,8%</b>	<b>+15,4%</b>
Région	86 010	+4,2%	+12,0%
France	1 459 352	+4,2%	+15,2%

Source : Assédic des Pays du Nord, 31/12/2003 - 31/12/2007 (données provisoires)

# LE SECTEUR TERTIAIRE

## Le tertiaire : 298 000 emplois salariés (+3% en un an)

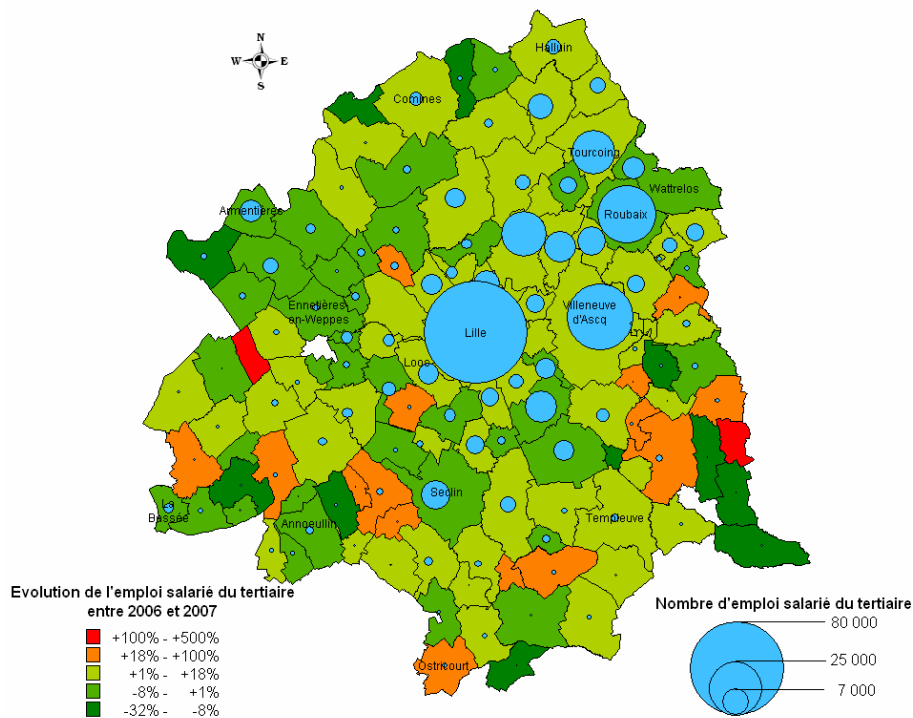
En 2007, **79,1% des emplois de l'arrondissement sont recensés dans le secteur tertiaire** (soit 298 112 emplois) et 82,5% des établissements de l'arrondissement (soit 22 822 établissements).

Le secteur tertiaire poursuit sa croissance avec une augmentation de 3,1% de son nombre d'emplois (soit +9 062 emplois) et de 2,1% de son nombre d'établissements (soit +478 établissements) par rapport à 2006.

Le tertiaire regroupe autant d'emplois salariés masculins (50,0% soit 149 030 emplois) que féminins (50,0% soit 149 082 emplois).

L'emploi masculin tertiaire a augmenté de 2,9% (soit +4 257 emplois) et l'emploi féminin tertiaire de 3,3% (soit +4 805 emplois) entre 2006 et 2007.

### Répartition et évolution de l'emploi salarié du tertiaire dans l'arrondissement en 2007



Source : Assédic des Pays du Nord, 31/12/2006 - 31/12/2007 (données provisoires)

#### Communes ayant connu les plus fortes augmentations en nombre d'emplois tertiaires entre 2006 et 2007

Lille-Hellemmes-Lomme	+2 320
Marcq-en-Baroeul	+1 455
Villeneuve d'Ascq	+914
Tourcoing	+428
Loos	+361

#### Communes ayant connu les plus fortes diminutions en nombre d'emplois tertiaires entre 2006 et 2007

Armentières	-116
Erquinghem-Lys	-64
Wattignies	-50
Englos	-46
Wattrelos	-42

## Prédominance des services aux entreprises

Les services aux entreprises sont l'activité prédominante (31,9% des emplois tertiaires). Ils sont suivis par le commerce (26,9% des emplois tertiaires) et l'éducation - santé - action sociale (14,5% des emplois tertiaires).

Tous les secteurs d'activité du tertiaire ont vu leur effectif augmenter entre 2006 et 2007.

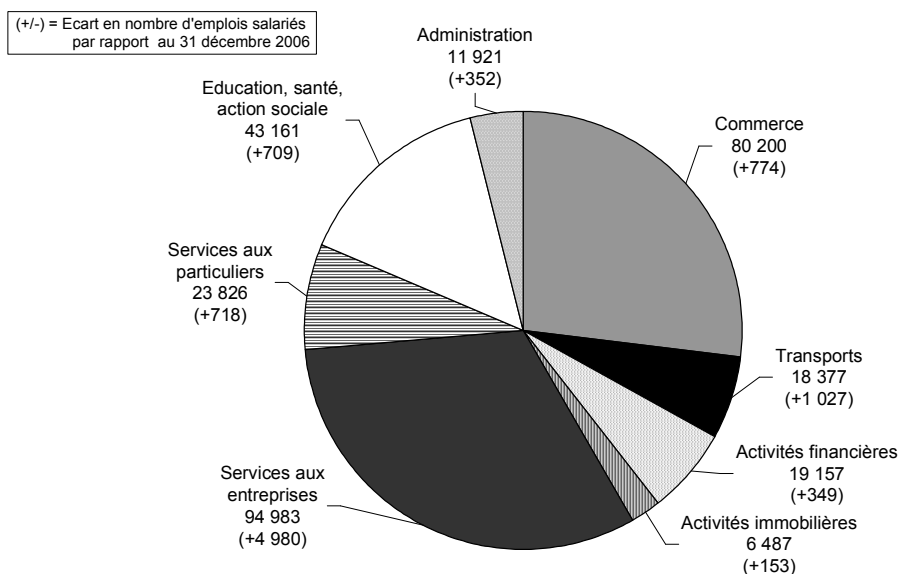
La croissance du tertiaire est principalement portée par les services aux entreprises (+4 980 emplois soit +5,5%) et les transports (+1 027 emplois soit +5,9%).

Plus précisément, parmi les secteurs des services aux entreprises, le travail temporaire

(+1 091 emplois soit +6,7%) et les activités de nettoyage (+927 emplois soit +8,5%) et, parmi les secteurs du commerce, les hypermarchés (+453 emplois soit +6,8%) ont connu les plus fortes augmentations d'emploi entre 2006 et 2007.

Cependant, certaines activités financières (caisses d'épargne : -525 emplois soit -64,4%), ou activités du commerce (vente par correspondance : -234 emplois soit -5,5%, entretien et réparation de véhicules automobiles : -213 emplois soit -10,5%, commerce de gros d'ordinateurs : -137 emplois soit -11,4%) ont connu de fortes diminutions d'emploi entre 2006 et 2007.

### Répartition de l'emploi salarié par secteur d'activité du tertiaire dans l'arrondissement en 2007



Source : Assédic des Pays du Nord, 31/12/2006 - 31/12/2007 (données provisoires)

Secteur tertiaire	Nombre d'emplois salariés en 2007	Variation (%)	
		2006 - 2007	2003 - 2007
Bassin d'emploi de Lille	214 477	+3,4%	+8,8%
Bassin d'emploi de Roubaix-Tourcoing	83 635	+2,4%	+3,7%
<b>Arrondissement de Lille</b>	<b>298 112</b>	<b>+3,1%</b>	<b>+7,3%</b>
Région	685 519	+3,3%	+6,6%
France	11 794 392	+3,0%	+8,4%

Source : Assédic des Pays du Nord, 31/12/2003 - 31/12/2007 (données provisoires)

**CONTACT**  
**CBE Lille Métropole**  
 Aurélie THOREL  
 Chargée d'études  
 150 rue du Fontenoy 59100 Roubaix  
 Tél. : 03.59.30.67.30  
 Mail : a.thorel@cbelille.org  
 Web : [www.cbelille.org](http://www.cbelille.org)

Retrouvez prochainement les données sur l'emploi salarié dans le bulletin d'information sur l'emploi salarié au 31 décembre 2007.

Ce bulletin d'information est réalisé chaque année en collaboration avec l'Assédic des Pays du Nord. Il permet de fournir des éléments d'information sur l'emploi salarié pour les communes de plus de 10 000 habitants, les 8 territoires de Lille Métropole Communauté Urbaine, les 5 communautés de communes, les 8 Maisons de l'emploi et les 2 bassins d'emploi composant l'arrondissement de Lille.