



Les Weppes
26 communes

149,9 km²
89 965 habitants (INSEE - RP 1999)
3 118 demandeurs d'emploi
en fin de mois de catégorie 1

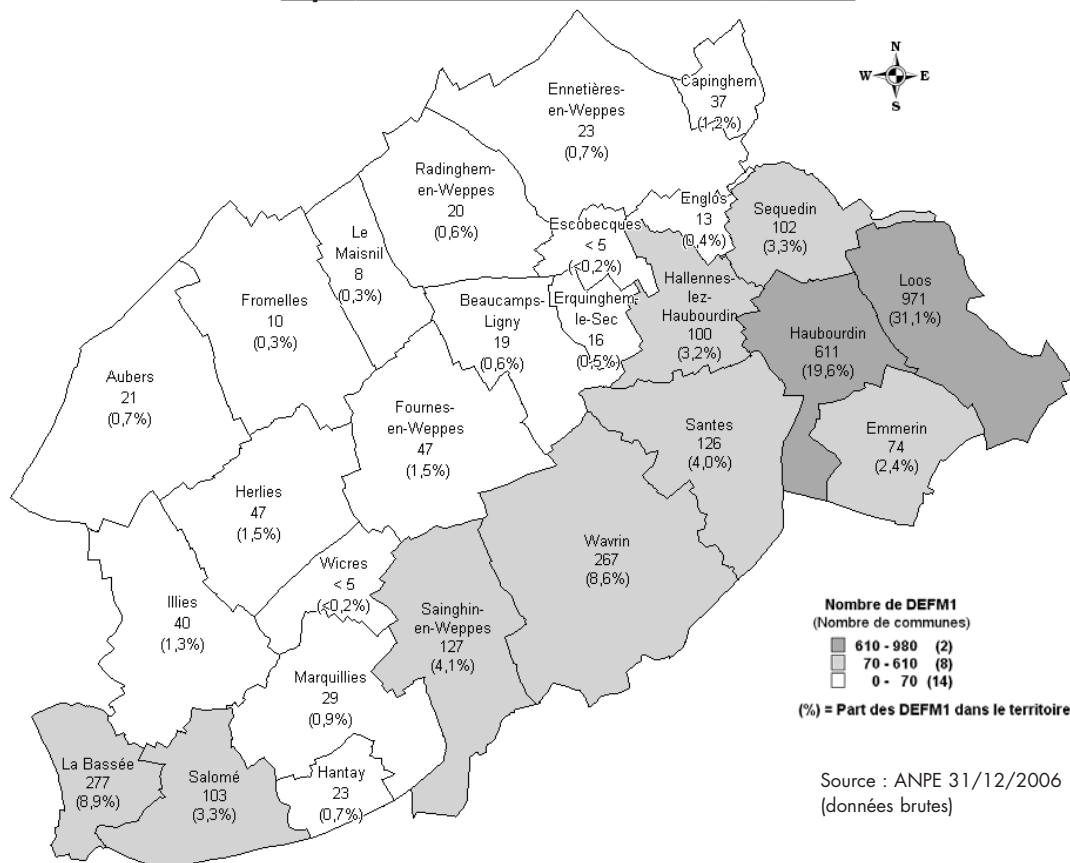
Chômage au 31 Décembre 2006

Au 31 décembre 2006, le territoire des Weppes compte **3 118 demandeurs d'emploi** en fin de mois de catégorie 1* (DEFM1, données brutes), le plus grand nombre se trouvant à Loos (971) et le plus petit à Escobecques (<5) et Wicres (<5). Ce territoire regroupe **9,2% des DEFM1 du Bassin d'Emploi de Lille**¹.

* demandeurs d'emploi à la recherche d'un emploi à temps plein et à durée indéterminée, disponibles immédiatement

¹ Il s'agit du bassin d'emploi de Lille+Willems. ■

Répartition des DEFM1 au 31 décembre 2006



Source : ANPE 31/12/2006
(données brutes)

CONTACT
CBE de Lille
Aurélien THOREL
Chargée d'études
55, rue Pascal 59000 Lille
Tél. : 03 28 38 04 10
Mail : a.thorel@cbelille.org
Web : www.cbelille.org

L'observatoire de l'emploi et de la population du CBE de Lille permet de développer, à l'aide d'analyses quantitatives et qualitatives, la connaissance du Bassin d'Emploi de Lille à destination des acteurs territoriaux. Ces études ont pour objet de faire émerger des propositions de projets de territoire permettant de favoriser l'emploi. Elles se focalisent sur 3 grands thèmes : la population, l'emploi salarié privé et le chômage.

Les fiches territoriales ont d'abord traité de manière globale la population, l'activité et le chômage des 13 territoires composant l'arrondissement. Aujourd'hui, elles prennent en compte le découpage territorial des Maisons de l'Emploi du Bassin d'Emploi de Lille (pour les territoires qui n'ont pas de Maison de l'Emploi, le découpage territorial retenu est celui de l'Armentierois et des Weppes).

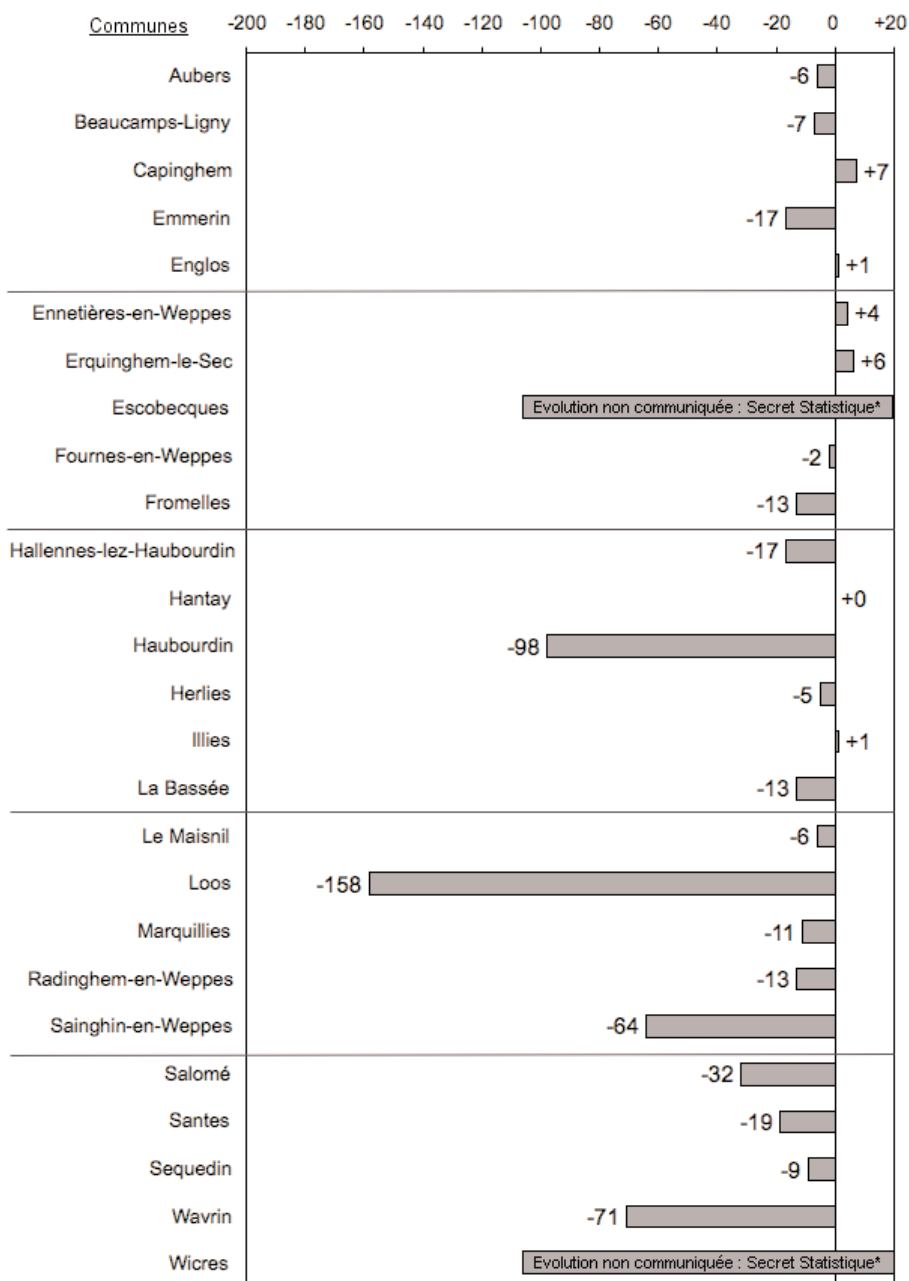
L'ensemble des fiches est disponible sur le site web du CBE : www.cbelille.org

Entre le 31 décembre 2005 et le 31 décembre 2006, le nombre de DEFM1 a diminué de 14,9% sur le territoire des Weppes passant de 3 665 à 3 118.

Loos connaît la plus forte diminution de DEFM1 en nombre (-158 DEFM1, soit -14,0%) et Capinghem la plus forte augmentation (+7 DEFM1, soit +23,3%).

En comparaison, sur le Bassin d'Emploi de Lille, entre le 31 décembre 2005 et le 31 décembre 2006, le nombre de DEFM1 a diminué de 12,1%, passant de 38 593 à 33 905.

Evolution du nombre de DEFM1 entre le 31 décembre 2005 et le 31 décembre 2006



Source : ANPE 31/12/2005 et 31/12/2006 (données brutes)

*Secret statistique : les règles de secret statistique n'autorisent pas la diffusion du nombre de demandeurs d'emploi en fin de mois dès lors que celui-ci est strictement inférieur à 5 (Définition de l'INSEE).

Caractéristiques des DEFM1 au 31 décembre 2006

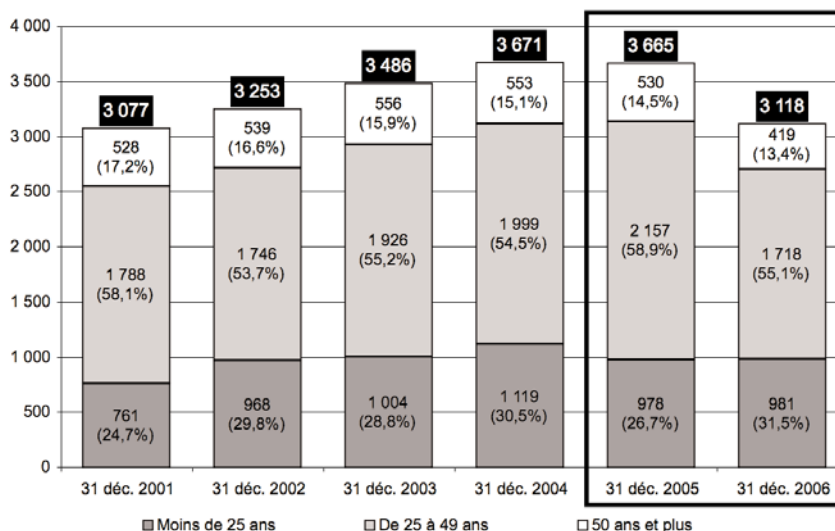
31% ont moins de 25 ans

Les **jeunes de moins de 25 ans** du territoire des Weppes représentent 31,5% des DEFM1 (soit 981). **Leur nombre est resté stable (+0,3% soit +3) en un an. 44,3% des DEFM1 sont des femmes**

(soit 1 382) contre 55,7% d'hommes (soit 1 736). Le nombre de DEFM1 a diminué de 14,8% (-241) chez les femmes et de 15,0% (-306) chez les hommes par rapport au 31 décembre 2005.

Comparativement, à l'échelle du Bassin d'Emploi de Lille, le nombre de DEFM1 de moins de 25 ans a augmenté de 6,0% en un an, passant de 8 991 à 9 532. 42,5% des DEFM1 sont des femmes (soit 14 415) contre 57,5% d'hommes (soit 19 490).

Evolution des DEFM1 par âge



Source : ANPE 31/12/2001 - 31/12/2006 (données brutes)

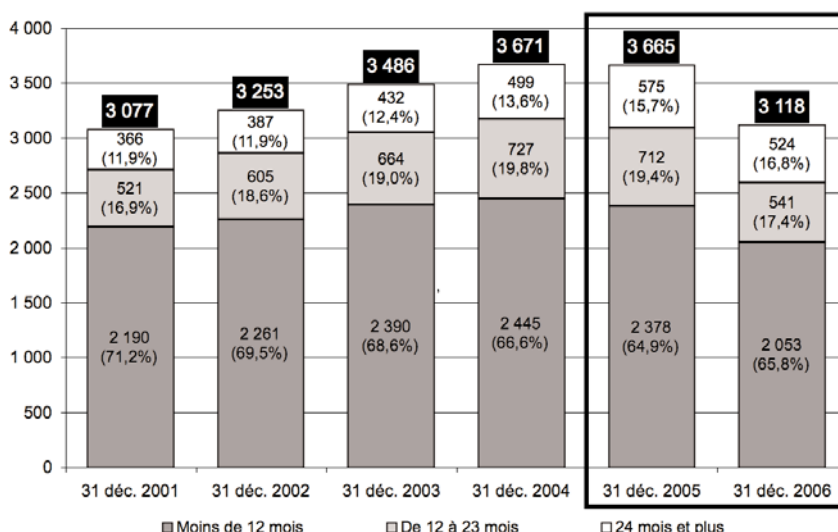
34% sont inscrits depuis plus d'un an

Les **chômeurs de longue durée de catégorie 1**, sans travail depuis **plus d'un an**, représentent 34,2% des DEFM1 (soit 1 065). **Leur nombre a diminué de 17,2% (-222) par rapport au 31 décembre 2005.**

11,6% des DEFM1 sont allocataires du Revenu Minimum d'Insertion (soit 362). Leur nombre a diminué en un an de 9,7% (-39).

Comparativement, à l'échelle du Bassin d'Emploi de Lille, 32,3% des DEFM1 (soit 10 938) sont inscrits depuis un an et plus, soit une diminution de 13,0% (-1 630) par rapport au 31 décembre 2005. 17,0% des DEFM1 sont allocataires du RMI (soit 5 767).

Evolution des DEFM1 par durée d'inscription



Source : ANPE 31/12/2001 - 31/12/2006 (données brutes)

39% ont au moins le BAC

39,3% des DEFM1 (soit 1 224) ont un **niveau supérieur ou égal au Baccalauréat**, soit une **diminution de 11,3%** (-156) par rapport au 31 décembre 2005.

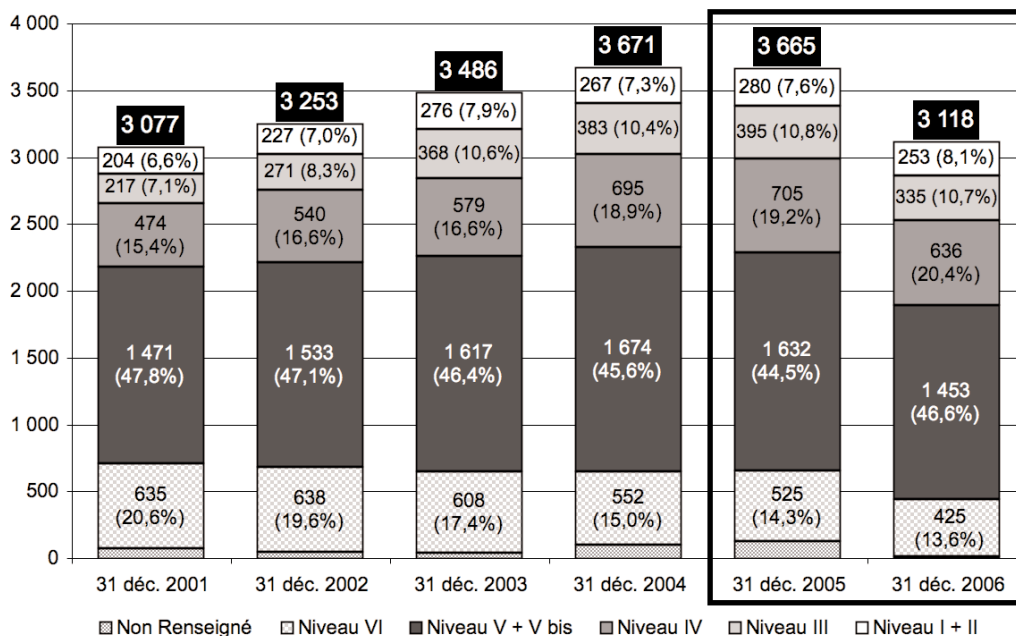
Les cadres représentent 6,5% des

DEFM1 (soit 202). Leur nombre a diminué de 23,2% (-61) en un an.

Comparativement, à l'échelle du Bassin d'Emploi de Lille, 47,0% des DEFM1 (soit 15 933) ont un niveau supérieur ou égal au

Baccalauréat, soit une diminution de 9,8% (-1 734) par rapport au 31 décembre 2005. Les cadres représentent 10,0% des DEFM1 (soit 3 385), soit une diminution de 14,1% (-556) en un an.

Evolution des DEFM1 par niveau de formation



Source : ANPE 31/12/2001 - 31/12/2006 (données brutes)

Niveau I et II : Niveau supérieur ou égal à la licence

Niveau III : Niveau BTS, DUT ou DEUG

Niveau IV : Niveau BAC, BTN, BT, BAC PRO, Brevet de Maîtrise, ESEU

Niveau V et V bis : Niveau BEP, CAP, CFP, CEP, CFG, CCIP, BEPC

Niveau VI : Niveau fin de scolarité obligatoire

Evolution du chômage sur l'arrondissement de Lille

Source : ADU Lille Métropole/INSEE, DRTEFP

Territoires	Nombre de DEFM1 (brut) 30 Sept 2006	Taux de chômage 30 Sept 2006	Variation du taux de chômage (en points)		
			Déc 2005 Sept 2006	Sept 2001 Sept 2006	Sept 1996 Sept 2006
Zone d'emploi* de Lille	35 972	10,8	-1,2	+0,2	-3,2
Zone d'emploi* de Roubaix-Tourcoing	23 349	13,8	-1,0	+0,8	-3,8
Arrondissement de Lille	59 321	11,8	-1,2	+0,4	-3,4
Région Nord - Pas de Calais	191 004	12,2	-0,9	-0,2	-4,5
France métropolitaine	2 172 256	8,8	-0,8	+0,1	-3,4

*Zone d'emploi : espace géographique défini par l'INSEE, à l'intérieur duquel la plupart des actifs résident et travaillent. On retrouve dans la zone d'emploi de Lille l'essentiel des communes du Bassin d'Emploi de Lille.

Les fiches territoriales de l'Observatoire - Mars 2007 Chômage au 31 décembre 2006

COMITÉ DE BASSIN D'EMPLOI DE LILLE
Observatoire de l'emploi et de la population

www.cbelle.org

Directeur de publication : Bernard Charles
Rédacteur en chef : Daniel Rougerie
Etude-Rédaction-Cartographie : Aurélie Thorel
Conception-Maquette : Céline Couderc
Impression : AD Concept

Partenaires :



Financeurs :

D.R.T.E.F.P.
Maisons de l'emploi du bassin de Lille