



L'Armentiérais

(Armentières fait partie de la Maison de l'Emploi de Lille Lomme Hellemmes

Armentières mais est également étudiée statistiquement dans son environnement proche : l'Armentiérais)
7 communes

61,0 km²

51 348 habitants (INSEE - RP 1999)

2 222 demandeurs d'emploi
en fin de mois de catégorie 1

Chômage au 31 Décembre 2006

Au 31 décembre 2006, le territoire de l'Armentiérais compte **2 222 demandeurs d'emploi** en fin de mois de catégorie 1* (DEFM1, données brutes), le plus grand nombre se trouvant à Armentières (1 390) et le plus petit à Bois-Grenier (32). Ce territoire regroupe **6,6% des DEFM1 du Bassin d'Emploi de Lille**¹.

* demandeurs d'emploi à la recherche d'un emploi à temps plein et à durée indéterminée, disponibles immédiatement

¹ Il s'agit du bassin d'emploi de Lille+Willems. ■

Evolution du chômage

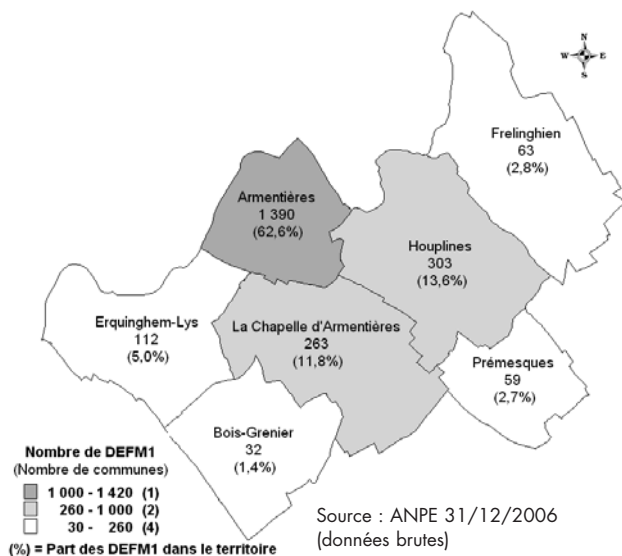
Diminution de 11% entre le 31 décembre 2005 et le 31 décembre 2006

Entre le 31 décembre 2005 et le 31 décembre 2006, le nombre de DEFM1 a diminué de 10,5% sur le territoire de l'Armentiérais passant de 2 483 à 2 222.

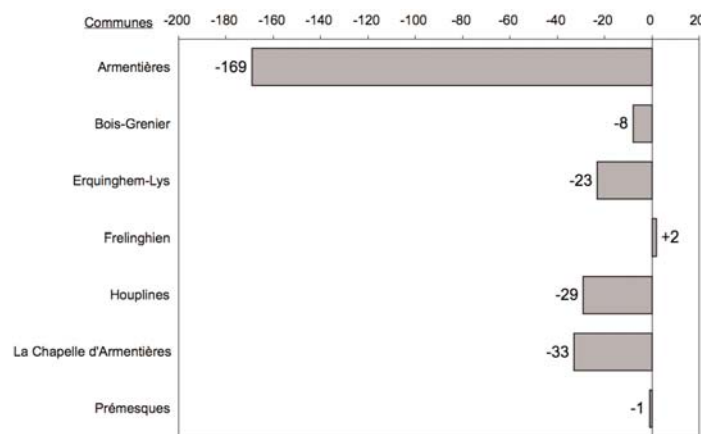
Armentières connaît la plus forte diminution de DEFM1 en nombre (-169 DEFM1, soit -10,8%) et Frelinghien la plus forte augmentation (+2 DEFM1, soit +3,3%).

En comparaison, sur le Bassin d'Emploi de Lille, entre le 31 décembre 2005 et le 31 décembre 2006, le nombre de DEFM1 a diminué de 12,1%, passant de 38 593 à 33 905.

Répartition des DEFM1 au 31 décembre 2006



Evolution du nombre de DEFM1 entre le 31 décembre 2005 et le 31 décembre 2006



Source : ANPE 31/12/2005 et 31/12/2006 (données brutes)

CONTACT CBE de Lille

Aurélien THOREL
Chargée d'études

55, rue Pascal 59000 Lille
Tél. : 03 28 38 04 10

Mail : a.thorel@cbelille.org

Web : www.cbelille.org

L'observatoire de l'emploi et de la population du CBE de Lille permet de développer, à l'aide d'analyses quantitatives et qualitatives, la connaissance du Bassin d'Emploi de Lille à destination des acteurs territoriaux. Ces études ont pour objet de faire émerger des propositions de projets de territoire permettant de favoriser l'emploi. Elles se focalisent sur 3 grands thèmes : la population, l'emploi salarié privé et le chômage.

Les fiches territoriales ont d'abord traité de manière globale la population, l'activité et le chômage des 13 territoires composant l'arrondissement. Aujourd'hui, elles prennent en compte le découpage territorial des Maisons de l'Emploi du Bassin d'Emploi de Lille (pour les territoires qui n'ont pas de Maison de l'Emploi, le découpage territorial retenu est celui de l'Armentiérais et des Weppes).

L'ensemble des fiches est disponible sur le site web du CBE : www.cbelille.org

Caractéristiques des DEFMI au 31 décembre 2006

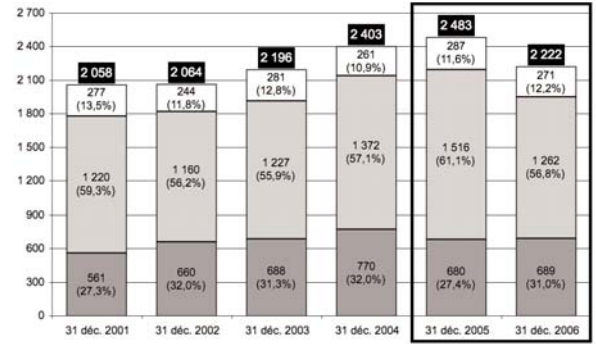
31% ont moins de 25 ans

Les **jeunes de moins de 25 ans** du territoire de l'Armentériois représentent 31,0% des DEFMI (soit 689). **Leur nombre a augmenté de 1,3% (+9) en un an. 45,9% des DEFMI sont des femmes** (soit 1 021) contre 54,1% d'hommes (soit 1 201). Le nombre de DEFMI a diminué de 8,7% (-97) chez les femmes et de 12,0% (-164) chez les hommes par rapport au 31

décembre 2005.

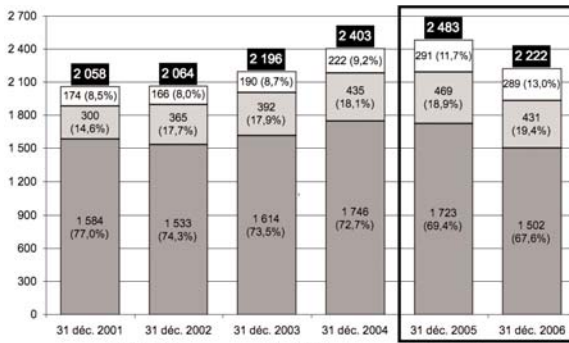
Comparativement, à l'échelle du Bassin d'Emploi de Lille, le nombre de DEFMI de moins de 25 ans a augmenté de 6,0% en un an, passant de 8 991 à 9 532. 42,5% des DEFMI sont des femmes (soit 14 415) contre 57,5% d'hommes (soit 19 490).

Evolution des DEFMI par âge



Source : ANPE 31/12/2001 - 31/12/2006 (données brutes)

Evolution des DEFMI par durée d'inscription



Source : ANPE 31/12/2001 - 31/12/2006 (données brutes)

32% sont inscrits depuis plus d'un an

Les **chômeurs de longue durée de catégorie 1**, sans travail depuis **plus d'un an**, représentent 32,4% des DEFMI (soit 720). **Leur nombre a diminué de 5,3% (-40) par rapport au 31 décembre 2005.**

15,5% des DEFMI sont allocataires du Revenu Minimum d'Insertion (soit 344). Leur nombre a diminué en un an de 7,5% (-28).

Comparativement, à l'échelle du Bassin d'Emploi de Lille, 32,3% des DEFMI (soit 10 938) sont inscrits depuis un an et plus, soit une diminution de 13,0% (-1 630) par rapport au 31 décembre 2005. 17,0% des DEFMI sont allocataires du RMI (soit 5 767).

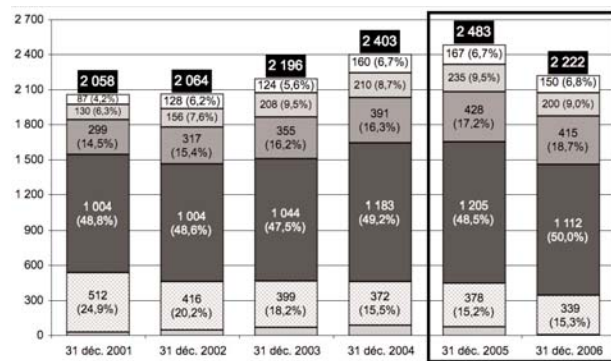
34% ont au moins le BAC

34,4% des DEFMI (soit 765) ont un **niveau supérieur ou égal au Baccalauréat**, soit une **diminution de 7,8% (-65) par rapport au 31 décembre 2005.**

Les cadres représentent 4,9% des DEFMI (soit 109). Leur nombre a augmenté de 18,5% (+17) en un an.

Comparativement, à l'échelle du Bassin d'Emploi de Lille, 47,0% des DEFMI (soit 15 933) ont un niveau supérieur ou égal au Baccalauréat, soit une diminution de 9,8% (-1 734) par rapport au 31 décembre 2005. Les cadres représentent 10,0% des DEFMI (soit 3 385), soit une diminution de 14,1% (-556) en un an.

Evolution des DEFMI par niveau de formation



Source : ANPE 31/12/2001 - 31/12/2006 (données brutes)

Niveau I et II : Niveau supérieur ou égal à la licence
 Niveau III : Niveau BTS, DUT ou DEUG
 Niveau IV : Niveau BAC, BTN, BT, BAC PRO, Brevet de Maîtrise, ESEU
 Niveau V et V bis : Niveau BEP, CAP, CFPA, CEP, CFG, CCIP, BEPC
 Niveau VI : Niveau fin de scolarité obligatoire

Evolution du chômage sur l'arrondissement de Lille

Source : ADU Lille Métropole/INSEE, DRTEFP

Territoires	Nombre de DEFMI (brut) 30 Sept 2006	Taux de chômage 30 Sept 2006	Variation du taux de chômage (en points)		
			Déc 2005 Sept 2006	Sept 2001 Sept 2006	Sept 1996 Sept 2006
Zone d'emploi* de Lille	35 972	10,8	-1,2	+0,2	-3,2
Zone d'emploi* de Roubaix-Tourcoing	23 349	13,8	-1,0	+0,8	-3,8
Arrondissement de Lille	59 321	11,8	-1,2	+0,4	-3,4
Région Nord - Pas de Calais	191 004	12,2	-0,9	-0,2	-4,5
France métropolitaine	2 172 256	8,8	-0,8	+0,1	-3,4

*Zone d'emploi : espace géographique défini par l'INSEE, à l'intérieur duquel la plupart des actifs résident et travaillent. On retrouve dans la zone d'emploi de Lille l'essentiel des communes du Bassin d'Emploi de Lille.

Les fiches territoriales de l'Observatoire - Mars 2007

Chômage au 31 décembre 2006

COMITÉ DE BASSIN D'EMPLOI DE LILLE
 Observatoire de l'emploi et de la population

www.cbelille.org

Directeur de publication : Bernard Charles
 Rédacteur en chef : Daniel Rougerie
 Etude-Rédaction-Cartographie : Aurélie Thorel
 Conception-Maquette : Céline Couderc
 Impression : AD Concept

Partenaires :



Financeurs :

D.R.T.E.F.P.
 Maisons de l'emploi du bassin de Lille